

ORZEŁ SPÓŁKA AKCYJNA

# **SPRAWOZDANIE FINANSOWE**

za rok obrotowy  
09.10.2007 – 31.12.2008

ĆMIŁÓW 2009


# ORZEŁ SPÓŁKA AKCYJNA

## Wprowadzenie do sprawozdania finansowego

za rok obrotowy  
09.10.2007 – 31.12.2008

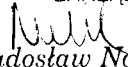
ĆMIŁÓW 2009

CZŁONEK ZARZĄDU  
ds. PERSONALNYCH

  
Magdalena Orzeł



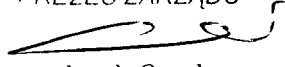
CZŁONEK  
ZARZĄDU

  
mgr inż. Radosław Nowak

CZŁONEK ZARZĄDU  
ds. EKONOMICZNYCH

  
Halina Orzeł

PREZES ZARZĄDU

  
Jacek Orzeł

**ORZEŁ SPÓŁKA AKCYJNA**  
Wprowadzenie do sprawozdania finansowego  
za rok obrotowy od 09.10.2007 do 31.12.2008 r.

---

**1. Nazwa i siedziba Spółki, podstawowy przedmiot działalności oraz sąd prowadzący rejestr.**

**ORZEŁ SPÓŁKA AKCYJNA**  
Ćmiłów  
ul. Willowa 2 - 4  
20-388 Lublin,

Podstawowym przedmiotem działalności w prezentowanym okresie było:

- sprzedaż detaliczna części i akcesoriów do pojazdów samochodowych,
- produkcja części i akcesoriów do pojazdów samochodowych i ich silników,
- przetwarzanie odpadów niemetalowych, włączając wyroby wybrakowane,
- sprzedaż detaliczna pojazdów samochodowych,
- konserwacja i naprawa pojazdów samochodowych,
- pomoc drogowa oraz pozostała działalność usługowa związana z pojazdami samochodowymi,
- sprzedaż hurtowa części i akcesoriów do pojazdów samochodowych,
- sprzedaż, konserwacja i naprawa motocykli oraz sprzedaż części i akcesoriów do nich,
- sprzedaż detaliczna paliw,
- sprzedaż hurtowa odpadów i złomu,
- wynajem nieruchomości na własny rachunek,
- wynajem samochodów osobowych,
- wynajem pozostałych środków transportu lądowego,
- reklama,
- gospodarowanie odpadami,
- działalność usługowa pozostała, gdzie indziej niesklasyfikowana.

Sądem prowadzącym rejestr Spółki jest Sąd Rejonowy w Lublinie, XI Wydział Gospodarczy.

**2. Czas, na jaki została utworzona Spółka**

Nieograniczony

**3. Okres objęty sprawozdaniem finansowym**

Roczne sprawozdanie finansowe zostało sporządzone za okres od 09.10.2007 r. do 31.12.2008 r.

**4. Zakres sprawozdania finansowego**

Sprawozdanie finansowe nie zawiera danych łącznych, ponieważ w skład Spółki nie wchodzi wewnętrznne jednostki organizacyjne.

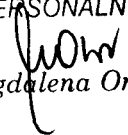
**5. Sposób sporządzania sprawozdania finansowego i pomiaru wyniku finansowego**

Wynik finansowy ustalany jest na podstawie przychodów i kosztów według typów działalności. Rachunek zysków i strat sporządzany jest w wersji kalkulacyjnej. Rachunek przepływów pieniężnych sporządzany jest metodą pośrednią.

**6. Założenie kontynuowania działalności.**


Roczne sprawozdanie sporządzono przy założeniu kontynuowania działalności gospodarczej przez Spółkę, przez co najmniej 12 kolejnych miesięcy i dłużej. Nie są nam znane okoliczności, które wskazywałyby na istnienie poważnych zagrożeń dla kontynuowania przez Spółkę działalności.

CZŁONEK ZARZĄDU  
ds. PERSONALNYCH


  
Magdalena Orzeł

  
ORZEŁ  
BALONOPON

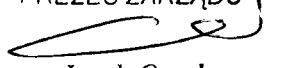
CZŁONEK  
ZARZĄDU

  
mgr inż. Radosław Nowak<sup>1</sup>

CZŁONEK ZARZĄDU  
ds. EKONOMICZNYCH

  
Halina Orzeł

PREZES ZARZĄDU

  
Jacek Orzeł

**ORZEŁ SPÓŁKA AKCYJNA**  
Wprowadzenie do sprawozdania finansowego  
za rok obrotowy od 09.10.2007 do 31.12.2008 r.

---

**7. Stosowane metody wyceny (w tym amortyzacji) aktywów i pasywów.**

**I. Wycena aktywów trwałych**

1. Wycena środków trwałych oraz wartości niematerialnych i prawnych dokonywana jest według cen nabycia lub kosztów wytworzenia pomniejszonych o odpisy amortyzacyjne oraz odpisy z tytułu trwałej utraty wartości.

Pozostałe środki trwałe i wartości niematerialne i prawne umarzane są według stawek uwzględniających okres ich ekonomicznej użyteczności oraz obowiązujące w tym zakresie przepisy podatkowe.

Amortyzacja dokonywana jest metodą liniową.

2. Inwestycje długoterminowe wyceniane są według ceny nabycia, z uwzględnieniem ewentualnej utraty wartości.

**II. Wycena aktywów obrotowych.**

1. Należności krótkoterminowe wyceniane są w kwocie wymaganej zapłaty z zachowaniem zasady ostrożności.

2. Inwestycje krótkoterminowe:

- a) środki pieniężne i inne aktywa pieniężne - według wartości nominalnej, Środki pieniężne w walutach obcych wycenia się na dzień bilansowy według średniego kursu NBP,  
b) wyrażone w walucie obcej aktywa finansowe wycenia się na dzień bilansowy według średniego kursu NBP; różnice kursowe wynikające z wyceny aktywów finansowych odnosi się odpowiednio do przychodów lub kosztów finansowych.

3. Krótkoterminowe rozliczenia międzyokresowe kosztów (czynne) - obejmują wydatki dotyczące miesięcy następujących po okresie objętym sprawozdaniem.

**III. Wycena pasywów**

1. Zobowiązania długoterminowe i krótkoterminowe – w kwocie wymaganej zapłaty, tzn. w wartości nominalnej wraz z należnymi odsetkami.

Kredyty i zobowiązania wyrażone w walutach obcych na dzień bilansowy wycenia się według średniego kursu NBP ustalanego dla danej waluty.

2. Rezerwy – w uzasadnionej, wiarygodnie oszacowanej wartości.

3. Kapitały własne oraz pozostałe pasywa w wartości nominalnej.

Lublin, dn. 31.03.2009 r.

Sporządził:

*Maregonola Mazur*

Zatwierdził:

*Joanna Inet*  
*Holima Orzeł*  
*Nawah Kuczyńska*  
*Magdalena Orzeł*

# BILANS

na dzień 31.12.2008 r.

**ORZEŁ S.A.**  
 ĆMIŁÓW  
 UL. WILLOWA 2-4  
 20-388 LUBLIN

AKTYWA	Stan na początek okresu	Stan na 31.12.2008	PASywa	Stan na początek okresu	Stan na 31.12.2008
<b>A. Aktywa trwałe</b>		<b>6 536 756,17</b>	<b>A. Kapitał (fundusz) własny</b>		<b>6 175 679,81</b>
<b>I. Wartości niematerialne i prawne</b>		1 853 134,97	<b>I. Kapitał (fundusz) podstawowy</b>		5 065 000,00
1. Koszt zakończonych prac rozwojowych			<b>II. Należne wpłaty na kapitał podstawowy</b>		
2. Wartość firmy			(wielkość ujemna)		
3. Inne wartości niematerialne i prawne		1 853 134,97	<b>III. Udziały (akcje) własne</b>		
4. Zaliczki na wartości niematerialne i prawne			(wielkość ujemna)		
<b>II. Rzeczowy majątek trwały</b>		4 575 273,20	<b>IV. Kapitał (fundusz) zapasowy</b>		1 468 978,50
1. Środki trwałe		2 929 549,87	<b>V. Kapitał (fundusz) z aktualizacji wyceny</b>		
a) grunty (w tym prawo użytkowania wieczystego gruntu)		1 129 327,22	<b>VI. Pozostałe kapitały (fundusze) rezerwowe</b>		
b) budynki, lokale i obiekty inżynierii lądowej i wodnej		1 395 532,09	<b>VII. Zysk (strata) z lat ubiegłych</b>		
c) urządzenia techniczne i maszyny		163 436,68	<b>VIII. Zysk (strata) netto</b>		-358 298,69
d) środki transportu		191 371,75	<b>IX. Odpis z zysku netto w ciągu roku</b>		
e) inne środki trwałe		49 882,13	obrotowego (wielkość ujemna)		
2. Środki trwałe w budowie		1 645 723,33			
3. Zaliczki na środki trwałe w budowie			<b>B. Zobowiązania i rezerwy na zobowiązania</b>		<b>3 520 426,48</b>
<b>III. Należności długoterminowe</b>			<b>I. Rezerwy na zobowiązania</b>		<b>0,00</b>
1. Od jednostek powiązanych			1. Rezerwa z tytułu odroczonego podatku		
2. Od pozostałych jednostek			dochodowego		
<b>IV. Inwestycje długoterminowe</b>			2. Rezerwa na świadczenia emerytalne i podobne		0,00
1. Nieruchomości			- długoterminowa		
2. Wartości niematerialne i prawne			- krótkoterminowa		
3. Długoterminowe aktywa finansowe			3. Pozostałe rezerwy		0,00
a) w jednostkach powiązanych			- długoterminowa		
- udziały lub akcje			- krótkoterminowa		
- inne papiery wartościowe			<b>II. Zobowiązania długoterminowe</b>		1 030 208,25
- udzielone pożyczki			1. Wobec jednostek powiązanych		
- inne długoterminowe aktywa finansowe			2. Wobec pozostałych jednostek		1 030 208,25
b) w pozostałych jednostkach			a) kredyty i pożyczki		1 030 208,25
- udziały lub akcje			b) z tytułu emisji dłużnych papierów wartościowych		
- inne papiery wartościowe			c) inne zobowiązania finansowe		
- udzielone pożyczki			d) inne		
- inne długoterminowe aktywa finansowe			<b>III. Zobowiązania krótkoterminowe</b>		2 365 781,10
4. Inne długoterminowe aktywa finansowe			1. Wobec jednostek powiązanych		
<b>V. Długoterminowe rozliczenia międzyokresowe</b>		108 348,00	a) z tytułu dostaw i usług, o okresie wymagalności:		
1. Aktywa z tytułu odroczonego podatku dochodowego		108 348,00	- do 12 miesięcy		
2. Inne rozliczenia międzyokresowe			- powyżej 12 miesięcy		
			b) inne		
<b>B. Majątek obrotowy</b>		<b>3 159 360,12</b>	2. Wobec pozostałych jednostek		2 365 781,10
<b>I. Zapasy</b>		1 727 928,11	a) kredyty i pożyczki		57 500,04
1. Materiały			b) z tytułu emisji dłużnych papierów wartościowych		
2. Półprodukty i produkty w toku			c) inne zobowiązania finansowe		
3. Produkty gotowe			d) z tytułu dostaw i usług, o okresie wymagalności:		2 151 721,02
4. Towary		1 727 928,11	- do 12 miesięcy		2 151 721,02
5. Zaliczki na dostawy			- powyżej 12 miesięcy		
<b>II. Należności krótkoterminowe</b>		790 088,50	e) zaliczki otrzymane na dostawy		
1. Należności od jednostek powiązanych			f) zobowiązania wekslowe		
a) z tytułu dostaw i usług, o okresie spłaty:			g) z tytułu podatków, cel, ubezpieczeń i		72 635,86
- do 12 miesięcy			innych świadczeń		
- powyżej 12 miesięcy			h) z tytułu wynagrodzeń		64 469,30
b) inne			i) inne		19 454,88
2. Należności od pozostałych jednostek		790 088,50	3. Fundusze specjalne		
a) z tytułu dostaw i usług, o okresie spłaty:		582 341,19	<b>IV. Rozliczenia międzyokresowe</b>		124 437,13
- do 12 miesięcy		582 341,19	1. Ujemna wartość firmy		113 528,10
- powyżej 12 miesięcy			2. Inne rozliczenia międzyokresowe		10 909,03
b) z tytułu podatków, dotacji, cel, ubezpieczeń społecznych		188 377,31	- długoterminowa		
i zdrowotnych oraz innych świadczeń			- krótkoterminowa		10 909,03
c) inne		19 370,00			
d) dochodzone na drodze sądowej					
<b>III. Inwestycje krótkoterminowe</b>		454 223,20			
1. Krótkoterminowe aktywa finansowe		454 223,20			
a) w jednostkach powiązanych					
- udziały lub akcje					
- inne papiery wartościowe					
- udzielone pożyczki					
- inne krótkoterminowe aktywa finansowe					
b) w pozostałych jednostkach					
- udziały lub akcje					
- inne papiery wartościowe					
- udzielone pożyczki					
- inne krótkoterminowe aktywa finansowe					
c) środki pieniężne i inne aktywa pieniężne		454 223,20			
- środki pieniężne w kasie i na rachunkach		454 223,20			
- inne środki pieniężne					
- inne aktywa pieniężne					
2. Inne inwestycje krótkoterminowe					
<b>IV. Krótkoterminowe rozliczenia międzyokresowe</b>		<b>187 110,31</b>			
<b>Aktywa razem</b>		<b>9 696 106,29</b>	<b>Pasywa razem</b>		<b>9 696 106,29</b>

Ćmiłów, dnia 31.03.2009r.

Sporządził:

*Maja Kozłowska Mazur*

Kierownik jednostki:

*Joanna Orzeł*  
*Aldina Orzeł*  
*Nawojki*  
*Napadowa Orzeł*

## RACHUNEK ZYSKÓW I STRAT

za okres od dnia 9 października 2007 do dnia 31 grudnia 2008 r.\*

**ORZEŁ SA**  
**ÓMIŁÓW**  
 UL. WILLOWA 2-4  
 20-388 LUBLIN

Wariant kalkulacyjny

WYSZCZEGÓLNIENIE	Za okres poprzedni	Za okres 9.10.2007-31.12.2008
<b>A. Przychody netto ze sprzedaży produktów, usług, towarów i materiałów</b>		<b>11 732 749,97</b>
w tym:		
I. Przychody netto ze sprzedaży produktów		
II. Przychody ze sprzedaży usług		468 488,67
III. Przychody netto ze sprzedaży towarów i materiałów		11 264 261,30
<b>B. Koszty sprzedanych produktów, usług, towarów i materiałów</b>		<b>9 614 438,25</b>
w tym jednostkom powiązanim		
I. Koszt wytworzenia sprzedanych produktów		
II. Koszt wytworzenia sprzedanych usług		
III. Wartość sprzedanych towarów i materiałów		9 614 438,25
<b>C. Zysk (strata) brutto na sprzedaży (A-B)</b>		<b>2 118 311,72</b>
<b>D. Koszty sprzedaży</b>		<b>1 733 216,91</b>
<b>E. Koszty ogólnego zarządu</b>		<b>783 680,16</b>
<b>F. Zysk (strata) na sprzedaży (C-D-E)</b>		<b>-398 585,35</b>
<b>G. Pozostałe przychody operacyjne</b>		<b>29 793,41</b>
I. Zysk ze zbycia nie finansowych aktywów trwałych		113,29
II. Dotacje		
III. Inne pozostałe przychody operacyjne		29 680,12
<b>H. Pozostałe koszty operacyjne</b>		<b>67 491,67</b>
I. Strata ze zbycia nie finansowych aktywów trwałych		
II. Aktualizacja wartości aktywów nie finansowych		
III. Inne pozostałe koszty operacyjne		67 491,67
<b>I. Zysk (strata) na działalności operacyjnej (F+G+H)</b>		<b>-436 283,61</b>
<b>J. Przychody finansowe</b>		<b>27 050,41</b>
I. Dywidendy i udziały w zyskach		
w tym od jednostek powiązanych		
II. Odsetki		18 618,77
w tym od jednostek powiązanych		
III. Zysk ze zbycia inwestycji		
IV. Aktualizacja wartości inwestycji		
V. Inne		8 431,64
<b>K. Koszty finansowe</b>		<b>57 413,49</b>
I. Odsetki		54 262,10
w tym od jednostek powiązanych		
II. Strata ze zbycia inwestycji		
III. Aktualizacja wartości inwestycji		
IV. Inne		3 151,39
<b>L. Zysk (strata) z działalności gospodarczej (I+J+K)</b>		<b>-466 646,69</b>
<b>M. Wynik zdarzeń nadzwyczajnych (M.I. - M.II.)</b>		
I. Zyski nadzwyczajne		
II. Straty nadzwyczajne		
<b>N. Zysk (strata) brutto (L ± M)</b>		<b>-466 646,69</b>
<b>O. Podatek dochodowy</b>		<b>-108 348,00</b>
<b>P. Pozostałe obowiązkowe zmniejszenia zysku (zwiększenia straty)</b>		
<b>R. Zysk (strata) netto (N-O-P)</b>		<b>-358 298,69</b>

\* Spółka powstała 9 października 2007 r., natomiast faktyczną działalność rozpoczęła 2 stycznia 2008 r.

Ómiłów, dnia 31.03.2009r.

Sporządził:

*Małgorzata Mazur*

Kierownik jednostki:

*Robert Orzeł*  
*Magdalena Orzeł*  
*Niewinna Maciejewicz*

# RACHUNEK PRZEPIŹYWÓW PIENIĘŻNYCH

za okres od dnia 9 października 2007 do dnia 31 grudnia 2008 r.\*

**ORZEŁ S.A.**  
 ĆMIŁÓW  
 UL. WILLOWA 2-4  
 20-388 LUBLIN

	Za okres poprzedni	Za okres 9.10.2007-31.12.2008
<b>A. Przepływy środków pieniężnych z działalności operacyjnej</b>		<b>-430 951,76</b>
I. Zysk (strata) netto		-358 298,69
II. Korekty razem		-72 653,07
1. Amortyzacja		230 271,68
2. Zyski (straty) z tytułu różnic kursowych		
3. Odsetki i udziały w zyskach (dywidendy)		54 262,10
4. Zysk (strata) z działalności inwestycyjnej		-113,29
5. Zmiana stanu rezerw		0,00
6. Zmiana stanu zapasów		-1 050 558,65
7. Zmiana stanu należności		-537 073,95
8. Zmiana stanu zobowiązań krótkoterminowych, z wyjątkiem pożyczek i kredytów		1 312 691,90
9. Zmiana stanu rozliczeń międzyokresowych		-187 110,31
10. Inne korekty		104 977,45
III. Przepływy pieniężne netto z działalności operacyjnej (I +/- II)		-430 951,76
<b>B. Przepływy środków pieniężnych z działalności inwestycyjnej</b>		<b>-271 018,32</b>
I. Wpływy		14 500,00
1. Zbycie wartości niematerialnych i prawnych oraz rzeczowych aktywów trwałych		14 500,00
2. Zbycie inwestycji w nieruchomości oraz wartości niematerialne i prawne		
3. Z aktywów finansowych, w tym:		
a) w jednostkach powiązanych		
b) w pozostałych jednostkach		
- zbycie aktywów finansowych		
- dywidendy i udziały w zyskach		
- spłata udzielonych pożyczek długoterminowych		
- odsetki		
- inne wpływy z aktywów finansowych		
4. Inne wpływy inwestycyjne		
II. Wydatki		285 518,32
1. Nabycie wartości niematerialnych i prawnych oraz rzeczowych aktywów trwałych		285 518,32
2. Inwestycje w nieruchomości oraz wartości niematerialne i prawne		
3. Na aktywa finansowe, w tym:		
a) w jednostkach powiązanych		
b) w pozostałych jednostkach		
- nabycie aktywów finansowych		
- udzielone pożyczki długoterminowe		
4. Inne wydatki inwestycyjne		
III. Przepływy pieniężne netto z działalności inwestycyjnej (I - II)		-271 018,32
<b>C. Przepływy środków pieniężnych z działalności finansowej</b>		<b>1 100 851,29</b>
I. Wpływy		1 390 000,00
1. Wpływy netto z wydania udziałów (emisji akcji) i innych instrumentów kapitałowych oraz .. dopłat do kapitału		1 390 000,00
2. Kredyty i pożyczki		
3. Emisja dłużnych papierów wartościowych		
4. Inne wpływy finansowe		
II. Wydatki		289 148,71
1. Nabycie udziałów (akcji) własnych		
2. Dywidendy i inne wypłaty na rzecz właścicieli		
3. Inne, niż wypłaty na rzecz właścicieli, wydatki z tytułu podziału zysku		
4. Spłata kredytów i pożyczek		234 886,61
5. Wykup dłużnych papierów wartościowych		
6. Z tytułu innych zobowiązań finansowych		
7. Płatności zobowiązań z tytułu leasingu finansowego		
8. Odsetki		54 262,10
9. Inne wydatki finansowe		
III. Przepływy pieniężne netto z działalności finansowej (I-II)		1 100 851,29
<b>D. Przepływy pieniężne netto, razem (A.III +/- B.III +/- C.III)</b>		<b>398 881,21</b>
<b>E. Bilansowa zmiana stanu środków pieniężnych, w tym:</b>		<b>454 223,20</b>
- zmiana stanu środków pieniężnych z tytułu różnic kursowych		
<b>F. Środki pieniężne na początek okresu</b>		
<b>G. Środki pieniężne na koniec okresu (F +/- D), w tym:</b>		<b>398 881,21</b>
- o ograniczonej możliwości dysponowania		

\* Spółka powstała 9 października 2007 r., natomiast faktyczną działalność rozpoczęła 2 stycznia 2008 r.

Ćmiłów, dnia 31.03.2009r.

Sporządził:

Kierownik jednostki:

*Małgorzata Marun*

*Joanna Smet  
 Holina Orzeł  
 Nowy Inwestor  
 Magdalena Orzeł*

## ZESTAWIENIE ZMIAN W KAPITALE (FUNDUSZU) WŁASNYM

za okres od dnia 9 października 2007 do dnia 31 grudnia 2008 r.\*

**ORZEŁ S.A.**  
 ĆMIŁÓW  
 UL. WILLOWA 2-4  
 20-388 LUBLIN

	Za okres poprzedni	Za okres 9.10.2007-31.12.2008
<b>I. Kapitał (fundusz) własny na początek okresu (BO)</b>		<b>0,00</b>
- korekty błędów podstawowych		
<b>I.a. Kapitał (fundusz) własny na początek okresu (BO), po korektach</b>		<b>0,00</b>
<b>1. Kapitał (fundusz) podstawowy na początek okresu</b>		<b>0,00</b>
1.1. Zmiany kapitału (funduszu) podstawowego		5 065 000,00
a) zwiększenie (z tytułu)		5 065 000,00
- wydania udziałów (emisji akcji)		5 065 000,00
b) zmniejszenie (z tytułu)		0,00
- umorzenia udziałów (akcji)		
<b>1.2. Kapitał (fundusz) podstawowy na koniec okresu</b>		<b>5 065 000,00</b>
<b>2. Należne wpłaty na kapitał podstawowy na początek okresu</b>		<b>0,00</b>
2.1. Zmiany należnych wpłat na kapitał podstawowy		0,00
a) zwiększenie (z tytułu)		0,00
b) zmniejszenie (z tytułu)		0,00
<b>2.2. Należne wpłaty na kapitał podstawowy na koniec okresu</b>		<b>0,00</b>
<b>3. Udziały (akcje) własne na początek okresu</b>		<b>0,00</b>
a) zwiększenie		
b) zmniejszenie		
<b>3.1. Udziały (akcje) własne na koniec okresu</b>		<b>0,00</b>
<b>4. Kapitał (fundusz) zapasowy na początek okresu</b>		<b>0,00</b>
4.1. Zmiany kapitału (funduszu) zapasowego		0,00
a) zwiększenie (z tytułu)		1 644 500,00
- emisji akcji powyżej wartości nominalnej		1 644 500,00
- z podziału zysku (ustawowo)		
- z podziału zysku (ponad wymaganą ustawowo minimalną wartość)		
b) zmniejszenie (z tytułu)		175 521,50
- pokrycia straty		
- koszty emisji		175 521,50
<b>4.2. Stan kapitału (funduszu) zapasowego na koniec okresu</b>		<b>1 468 978,50</b>
<b>5. Kapitał (fundusz) z aktualizacji wyceny na początek okresu</b>		<b>0,00</b>
5.1. Zmiany kapitału (funduszu) z aktualizacji wyceny		0,00
a) zwiększenie (z tytułu)		
b) zmniejszenie (z tytułu)		0,00
- zbycia środków trwałych		
<b>5.2. Kapitał (fundusz) z aktualizacji wyceny na koniec okresu</b>		<b>0,00</b>
<b>6. Pozostałe kapitały (fundusze) rezerwowe na początek okresu</b>		<b>0,00</b>
6.1. Zmiany pozostałych kapitałów (funduszy) rezerwowych		0,00
a) zwiększenie (z tytułu)		
b) zmniejszenie (z tytułu)		0,00
<b>6.2. Pozostałe kapitały (fundusze) rezerwowe na koniec okresu</b>		<b>0,00</b>
<b>7. Zysk (strata) z lat ubiegłych na początek okresu</b>		<b>0,00</b>
7.1. Zysk z lat ubiegłych na początek okresu		0,00
- korekty błędów podstawowych		
<b>7.2. Zysk z lat ubiegłych na początek okresu, po korektach</b>		<b>0,00</b>
a) zwiększenie (z tytułu)		0,00
- podziału zysku z lat ubiegłych		
b) zmniejszenie (z tytułu)		0,00
- przeznaczenia na kapitał zapasowy		
<b>7.3. Zysk z lat ubiegłych na koniec okresu</b>		<b>0,00</b>
<b>7.4. Strata z lat ubiegłych na początek okresu</b>		<b>0,00</b>
- korekty błędów podstawowych		
<b>7.5. Strata z lat ubiegłych na początek okresu, po korektach</b>		<b>0,00</b>
a) zwiększenie (z tytułu)		0,00
- przeniesienia straty z lat ubiegłych do pokrycia		
b) zmniejszenie (z tytułu)		0,00
<b>7.6. Strata z lat ubiegłych na koniec okresu</b>		<b>0,00</b>
<b>7.7. Zysk (strata) z lat ubiegłych na koniec okresu</b>		<b>0,00</b>
<b>8. Wynik netto</b>		<b>-358 298,69</b>
a) zysk netto		0,00
b) strata netto		-358 298,69
c) odpisy z zysku		
<b>II. Kapitał (fundusz) własny na koniec okresu (BZ)</b>		<b>6 175 679,81</b>
<b>III. Kapitał (fundusz) własny, po uwzględnieniu proponowanego podziału zysku (pokrycia straty)</b>		<b>6 175 679,81</b>

\* Spółka powstała 9 października 2007 r., natomiast faktyczną działalność rozpoczęła 2 stycznia 2008 r.  
 Ćmiłów, dnia 31.03.2009r.

Sporządził:

Kierownik jednostki:

*Małgorzata Mann*

*Teresa Piet*  
*Holime Orzeł*  
*Narciarstwo*  
*Małgorzata Orzeł*




ORZEŁ SPÓŁKA AKCYJNA

# DODATKOWE INFORMACJE I OBJAŚNIENIA

za rok obrotowy  
09.10.2007 – 31.12.2008

CZŁONEK ZARZĄDU  
ds. PERSONALNYCH

  
Magdalena Orzeł



mgr inż. Radosław Nowak


ĆMILÓW 2009

CZŁONEK  
ZARZĄDU

CZŁONEK ZARZĄDU  
ds. EKONOMICZNYCH

  
Halina Orzeł

PREZES ZARZĄDU

  
Jacek Orzeł

**ORZEŁ SPÓŁKA AKCYJNA**  
 Dodatkowe informacje i objaśnienia  
 za rok obrotowy od 9 października 2007 r. do 31 grudnia 2008 r.

**I. Wyjaśnienia do bilansu**

**1.a. Zmiany w ciągu roku wartości grup rodzajowych aktywów trwałych.**

( w zł )

Nazwa grupy składnika aktywów trwałych	Stan na początek roku obrotowego	Zwiększenia wartości początkowej			Zmniejszenia wartości początkowej			Stan na koniec roku obrotowego
		Przychody	zwiększenia wartości	Przemieszczenia	zbycie	likwidacja	inne	
1	2	3	4	5	6	7	8	9
<b>I. Wartości niematerialne i prawne</b>		<b>1.953.343,73</b>						<b>1.953.343,73</b>
<b>II. Rzeczowe aktywa trwałe w tym:</b>		<b>4.795.924,39</b>			<b>23.350,13</b>	<b>87.087,50</b>		<b>4.685.486,76</b>
1. Środki trwałe		3.150.201,06			23.350,13	87.087,50		3.039.763,43
a) grunty		1.129.327,22						1.129.327,22
b) budynki i lokale		1.458.866,70				28.612,51		1.430.254,19
c) maszyny i urządzenia ogólnego zastosowania		185.139,09				58.474,99		126.664,10
d) urządzenia techniczne		97.061,73			23.350,13			73.711,60
e) środki transportu		223.484,49						223.484,49
f) inne środki trwałe		56.321,83						56.321,83
2. Środki trwałe w budowie		1.645.723,33						1.645.723,33
<b>III. Należności długoterminowe</b>								
<b>IV. Inwestycje długoterminowe</b>								
<b>V. Długoterminowe rozliczenia międzyokresowe</b>		<b>108.348,00</b>						<b>108.348,00</b>
<b>Razem</b>		<b>6.857.616,12</b>			<b>23.350,13</b>	<b>87.087,50</b>		<b>6747.178,49</b>

CZŁONEK ZARZĄDU  
 ds. PERSONALNYCH

Magałena Orzeł

**ORZEŁ**  
 SPÓŁKA AKCYJNA

mgr inż. Radosław Nowak

CZŁONEK ZARZĄDU  
 ds. EKONOMICZNYCH

Halina Orzeł

PREZES ZARZĄDU

Jacek Orzeł

**ORZEŁ SPÓŁKA AKCYJNA**  
 Dodatkowe informacje i objaśnienia  
 za rok obrotowy od 9 października 2007 r. do 31 grudnia 2008 r.

**1b. Umorzenie – amortyzacja – odpisy aktualizujące.**

(w zł)

Nazwa grupy składnika aktywów trwałych	Umorzenie – amortyzacja – odpisy aktualizujące						Stan środków trwałych netto	
	Stan na początek roku obrotowego 10	Aktualizacja 11	Amortyzacja za rok 12	Inne zwiększenia 13	Zmniejszenia 14	Stan na koniec roku obrotowego 15	Na początek roku obrotowego 16	Na koniec roku obrotowego 17
<b>I. Wartości niematerialne i prawne</b>			<b>100.208,76</b>			<b>100.208,76</b>		<b>1.853.134,97</b>
<b>II. Rzeczowe aktywa trwałe w tym:</b>			<b>130.062,90</b>		<b>19.849,34</b>	<b>110.213,56</b>		<b>4.575.273,20</b>
1. Środki trwałe			130.062,90		19.849,34	110.213,56		2.929.549,87
a) grunty								1.129.327,22
b) budynki i lokale			38.298,66		3.576,56	34.722,10		1.395.532,09
c) maszyny i urządzenia ogólnego zastosowania			34.778,21		7.309,38	27.468,83		99.195,27
d) urządzenia techniczne			18.433,59		8.963,40	9.470,19		64.241,41
e) środki transportu			32.112,74			32.112,74		191.371,75
f) inne środki trwałe			6.439,70			6.439,70		49.882,13
2. Środki trwałe w budowie								1.645.723,33
<b>III. Należności długoterminowe</b>								
<b>IV. Inwestycje długoterminowe</b>								
<b>V. Długoterminowe rozliczenia międzyokresowe</b>								<b>108.348,00</b>
<b>Razem</b>			<b>230.271,66</b>		<b>19.849,34</b>	<b>210.422,32</b>		<b>6.536.756,17</b>

CZŁONEK ZARZĄDU  
 ds. PERSONALNYCH

Magdalena Orzeł

**ORZEŁ**  
 BALON • OPON

mgr inż. Radomir Nowak

CZŁONEK  
 ZARZĄDU

CZŁONEK ZARZĄDU  
 ds. EKONOMICZNYCH

Halina Orzeł

PREZES ZARZĄDU

Jacek Orzeł

**ORZEŁ SPÓŁKA AKCYJNA**  
 Dodatkowe informacje i objaśnienia  
 za rok obrotowy od 9 października 2007 r. do 31 grudnia 2008 r.

**2. Wartość gruntów użytkowanych wieczyście.**

Spółka nie posiada gruntów użytkowanych wieczyście.

**3. Wartość nieamortyzowanych lub nieumarzanych przez jednostkę środków trwałych, używanych na podstawie umów najmu, dzierżawy i innych umów, w tym z tytułu umów leasingu.**

Nie wystąpiły.


**4. Zobowiązania wobec budżetu państwa lub jednostek samorządu terytorialnego z tytułu uzyskania prawa własności budynków i budowli.**

Nie wystąpiły.

**5. Dane o strukturze własności kapitału podstawowego.**

Wyszczególnienie	Liczba akcji danego rodzaju			Wartość nominalna akcji (zł)	Procentowy udział posiadanych przez wspólnika udziałów w kapitale podstawowym Spółki
	zwykłe	uprzywilejowane	pozostałe		
<b>Stan na początek okresu</b>					
w tym:					
<b>Stan na koniec okresu</b>	<b>1.265.000</b>	<b>3.800.000</b>		<b>5.065.000,00</b>	<b>100,00%</b>
w tym:					
SERIA A - imienne					
Halina Orzeł		1.520.000		1.520.000,00	30,01%
Józef Orzeł		1.520.000		1.520.000,00	30,01%
Magdalena Orzeł		380.000		380.000,00	7,50%
Jacek Orzeł		380.000		380.000,00	7,50%
SERIA B – na okaziciela					
Jacek Orzeł	31.000			31.000,00	0,61%
pozostali akcjonariusze	1.234.000			1.234.000,00	24,37%

**6. Stan na początek roku obrotowego, zwiększenia i wykorzystanie oraz stan końcowy kapitałów (funduszy) zapasowych i rezerwowych, o ile jednostka nie sporządza zestawienia zmian w kapitale (funduszu) własnym.**


CZŁONEK ZARZĄDU ds. PERSONALNYCH  
  
 Magdalena Orzeł

CZŁONEK ZARZĄDU  
  
 mgr inż. Radosław Nowak

CZŁONEK ZARZĄDU ds. EKONOMICZNYCH

  
 Halina Orzeł

PREZES ZARZĄDU

  
 Jacek Orzeł

Nie dotyczy

**7. Propozycje, co do sposobu podziału zysku lub pokrycia straty za rok obrotowy.**

Strata netto za okres od 09.10.2007 r. do 31.12. 2008 r. w wysokości 358.298,69 zł zostanie pokryta kapitałem zapasowym.

**8. Dane o stanie rezerw według celu ich utworzenia.**

Nie wystąpiły.

**9. Dane o odpisach aktualizujących wartość należności.**

Nie wystąpiły.

**10. Podział zobowiązań długoterminowych według pozycji bilansu o pozostałym od dnia bilansowego, przewidywanym umową, okresie spłaty.**

Zobowiązania długoterminowe Spółki z tytułu kredytów i pożyczek wobec jednostek pozostałych na dzień 31.12.2008 r. wynoszą 1.030.208,25 zł i dotyczą:

- kredyt hipoteczny w mBANKU zawarty na okres 20 lat

**11. Wykaz pozycji czynnych rozliczeń międzyokresowych.**

(w zł)

Tytuły	Stan na	
	początek roku obrotowego	koniec roku obrotowego
<b>1. Ogółem czynne rozliczenia międzyokresowe kosztów, w tym:</b>		<b>295.458,31</b>
- długoterminowe		108.348,00
• Aktywa z tytułu odroczonego podatku dochodowego		108.348,00
- krótkoterminowe		187.110,31
• Ubezpieczenia majątkowe		4.372,10
• Strategia ORZEŁ SA		151.868,21
• Certyfikat ISO		30.870,00

CZŁONEK ZARZĄDU  
ds. PERSONALNYCH


  
Magdalena Orzeł




mgr inż. Radosław Nowak

CZŁONEK  
ZARZĄDU

CZŁONEK ZARZĄDU  
ds. EKONOMICZNYCH

  
Halina Orzeł

PREZES ZARZĄDU

  
Jacek Orzeł

## II. Wyjaśnienia do rachunku zysków i strat.

### 1. Struktura rzeczowa (rodzaje prowadzonej działalności) i terytorialna (kraj, eksport) przychodów netto ze sprzedaży produktów, towarów i materiałów.

Przychody netto ze sprzedaży w prezentowanym okresie w całości dotyczyły krajowej sprzedaży usług i towarów:

- usługi – 468.488,67 zł
- towary – 11.264.261,30

### 2. Wysokość i wyjaśnienie przyczyn odpisów aktualizujących środki trwałe.

Nie wystąpiły.

### 3. Wysokość odpisów aktualizujących wartość zapasów.

Nie wystąpiły.

### 4. Informacje o przychodach, kosztach i wynikach działalności zaniechanej w roku obrotowym lub przewidzianej do zaniechania w roku następnym

Nie wystąpiły.

### 5. Rozliczenie głównych pozycji różniących podstawę opodatkowania podatkiem dochodowym od wyniku finansowego brutto

( w zł )

Lp.	Nazwa	Dane za rok bieżący
1.	Wynik finansowy (strata brutto)	-466.646,69

CZŁONEK ZARZĄDU  
ds. PERSONALNYCH


  
Magdalena Orzeł

  
ORZEŁ  
SPÓŁKA AKCYJNA


mgr inż. Radosław Nowak

CZŁONEK  
ZARZĄDU

CZŁONEK ZARZĄDU  
ds. EKONOMICZNYCH

  
Halina Orzeł

PREZES ZARZĄDU

  
Jacek Orzeł

**ORZEŁ SPÓŁKA AKCYJNA**  
 Dodatkowe informacje i objaśnienia  
 za rok obrotowy od 9 października 2007 r. do 31 grudnia 2008 r.

2.	Przychody wyłączone z opodatkowania(-)	-5.975,15
3.	Przychody podatkowe nieuwjęte w wyniku roku obrotowego (+)	
4.	Koszty ujęte księgowo, nie stanowiące kosztu uzyskania przychodu (+)	495.739,85
5.	Koszty podatkowo stanowiące koszt uzyskania, nieuwjęte w wyniku roku obrotowego (-)	-477.118,96
6.	Dochód podatkowy	-454.000,95
7.	Część straty podatkowej lat ubiegłych (-)	
8.	Podstawa opodatkowania	0,00
9.	Podatek dochodowy	0,00

**6. Dane o kosztach według rodzaju**

(w zł)

Lp.	Wyszczególnienie	Rok poprzedni	Rok bieżący
1	Amortyzacja		230.271,68
2	Zużycie materiałów i energii		181.706,93
3	Usługi obce		1.146.979,99
4	Podatki i opłaty		29.538,09
5	Wynagrodzenia		980.983,77
6	Ubezpieczenia i inne świadczenia		154.527,21
7	Pozostałe koszty rodzajowe		135.521,21
	<b>OGÓLEM</b>		<b>2.859.528,88</b>

**7. Koszt wytworzenia środków trwałych w budowie, środków trwałych na własne potrzeby.**

Koszty poniesione na wytworzenie środków trwałych w budowie w bieżącym okresie: 1.573.899,48

CZŁONEK ZARZĄDU  
 ds. PERSONALNYCH

**ORZEŁ**  
 SALON OPOKON

CZŁONEK  
 ZARZĄDU

CZŁONEK ZARZĄDU  
 ds. EKONOMICZNYCH

PREZES ZARZĄDU

Magdalena Orzeł

mgr inż. Radosław Nowak

Halina Orzeł

Jacek Orzeł

Nakłady na wytworzenie środków trwałych w budowie otrzymane w aportcie: 71.823,85

**8. Poniesione w ostatnim roku i planowane na następny rok nakłady na niefinansowe aktywa trwałe, w tym na ochronę środowiska.**

Nakłady poniesione w bieżącym okresie na nabycie środków trwałych oraz wartości niematerialnych i prawnych wyniosły: 122.655,61.

Środki trwałe oraz wartości niematerialne otrzymane w aportcie wyniosły: 5.042.395,00.

Planowane nakłady na niefinansowe aktywa trwałe w następnym roku wynoszą ok. 25.000.000,00.

**9. Informacje o zyskach i stratach nadzwyczajnych z podziałem na losowe i pozostałe oraz podatek dochodowy od wyniku na operacjach nadzwyczajnych**

Nie wystąpiły.

**9. Wycena pozycji bilansu oraz rachunku zysków i strat wyrażonych w walutach obcych**

Nie wystąpiły.


**IV. Informacje o sprawach osobowych**

**1. Informacja o przeciętnym zatrudnieniu w grupach zawodowych (wg klasyfikacji GUS) w przeliczeniu na pełne etaty**

Na dzień 31.12.2008 r. Spółka zatrudniała 33 osoby:

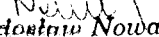
Wyszczególnienie	za rok poprzedni		za rok obrotowy	
	ogółem	w tym kobiety	ogółem	w tym kobiety
<b>Zatrudnienie razem</b>			<b>33</b>	<b>8</b>
stanowiska bezpośrednio produkcyjne				
pracownicy obsługi			11	0
pracownicy "umysłowi"			22	8
pozostali pracownicy			0	0

CZŁONEK ZARZĄDU  
ds. PERSONALNYCH


  
Magdalena Orzeł

  
ORZEŁ  
SALON OPOLNO


CZŁONEK  
ZARZĄDU

  
mgr inż. Radosław Nowak

CZŁONEK ZARZĄDU  
ds. EKONOMICZNYCH

  
Halina Orzeł

PREZES ZARZĄDU

  
Jacek Orzeł



## 2. Wynagrodzenia, łącznie z wynagrodzeniami z zysku, wypłacone członkom Zarządu.

W prezentowanym okresie wynagrodzenia wypłacone członkom Zarządu Spółki wynosiły:

- z tytułu umowy o pracę – 8.507,67 zł
- z tytułu pełnienia funkcji – 44.136,00 zł

## 3. Informacje o pożyczkach i świadczeniach o podobnym charakterze udzielone członkom Zarządu.

Członkowie Zarządu nie mają na dzień bilansowy wobec Spółki zobowiązań z tytułu zaciągniętych pożyczek i świadczeń o podobnym charakterze.

## V. Pozostałe zdarzenia

### 1. Znaczące zdarzenia dotyczące lat ubiegłych, ujęte w sprawozdaniu finansowym roku obrotowego.

Nie wystąpiły

### 2. Znaczące zdarzenia, które nastąpiły po dniu bilansowym nieuwzględnione w sprawozdaniu finansowym.

Nie wystąpiły

### 3. Dokonane w roku obrotowym zmiany zasad (polityki) rachunkowości, w tym metody wyceny oraz zmiany sposobu sporządzania sprawozdania finansowego. Informacje liczbowe zapewniające porównywalność danych sprawozdania finansowego za rok poprzedzający ze sprawozdaniem za rok obrotowy.

Nie wystąpiły

### 4. Informacja o wspólnych przedsięwzięciach, które nie podlegają konsolidacji.

Nie wystąpiły

CZŁONEK ZARZĄDU  
ds. PERSONALNYCH


  
Magdalena Orzeł

  
ORZEŁ  
SALON OPOP

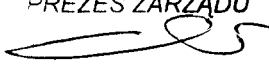
mgr inż. Radosław Nowak

CZŁONEK  
ZARZĄDU

CZŁONEK ZARZĄDU  
ds. EKONOMICZNYCH

  
Halina Orzeł

PREZES ZARZĄDU

  
Jacek Orzeł

## 5. Informacja o transakcjach z jednostkami powiązаныmi

W roku obrotowym nie występowały transakcje z jednostkami powiązаныmi oraz innymi osobami powiązаныmi na warunkach odmiennych od warunków rynkowych

## 6. Powiązania kapitałowe z innymi jednostkami

Nie występują

## 7. Opis niepewności związanych możliwością kontynuowania działalności.

Nie występuje zagrożenie kontynuowania działalności

## 8. Informacja o wynagrodzeniu biegłego rewidenta

Należne wynagrodzenie biegłego rewidenta za obowiązkowe badanie sprawozdania finansowego wynosi 5.000,00 netto.

Ćmiłów, dn. 31.03.2009 r.

Sporządził:

*Małgorzata Marus*

Zatwierdził:

*Robert Orzeł*  
*Helena Orzeł*  
*Natalia Kucharska*  
*Magdalena Orzeł*

**Wybrane dane finansowe Spółki Orzeł S.A.  
za okres od 9 października 2007 do 31 grudnia 2008r.**

Pozycja	PLN w tys.	EURO* w tys.
Przychody ze sprzedaży	11 732,75	2 811,99
Zysk na sprzedaży	2 118,31	507,70
Zysk brutto	-466,65	-111,84
Zysk netto	-358,30	-85,87
Wartość aktywów	9 696,11	2 323,87
Wartość zobowiązań	3 520,43	843,74
Kapitał akcyjny	5 065,00	1 213,93
Kapitał własny	6 067,33	1 454,16
EBITDA	-206,00	-49,37

\*Średni kurs NBP dla Euro na dzień bilansowy 31.12.2008r.

4,17

Pozycja	PLN	EURO
Liczba akcji w sztukach	5 065 000,00	
Wartość księgowa na jedną akcję	1,21	0,38
Zysk na jedną akcję	-0,07	-0,01
EBITDA na jedną akcję	0,00	0,00

CZŁONEK ZARZĄDU  
ds. PERSONALNYCH

Magdalena Orzeł



mgr inż. Radosław Nowak

CZŁONEK  
ZARZĄDU

CZŁONEK ZARZĄDU  
ds. EKONOMICZNYCH

Halina Orzeł

PREZES ZARZĄDU

Jacek Orzeł

Sprawozdanie Zarządu z działalności  
ORZEŁ SA za okres  
9 października 2007 - 31 grudzień 2008



CZŁONEK ZARZĄDU  
ds. PERSONALNYCH

*Magdalena Orzeł*



*mgr inż. Radosław Nowak*

CZŁONEK  
ZARZĄDU

CZŁONEK ZARZĄDU  
ds. EKONOMICZNYCH

*Halina Orzeł*

PREZES ZARZĄDU

*Jacek Orzeł*

## Stan prawny i władze Spółki

Pełna nazwa podmiotu: ORZEŁ Spółka Akcyjna.

Siedziba: Ćmiłów, ul. Willowa 2-4, 20-388 Lublin, Polska.

Tel/fax +48 81 751 80 87

e-mail: [info@salon-opon.com](mailto:info@salon-opon.com)

[www.orzelsa.com](http://www.orzelsa.com)

Akt założycielski ORZEŁ Spółka Akcyjna został sporządzony 9 października 2007 przez założycieli Państwa Halinę i Józefa Orzeł. 31 grudnia 2007 roku akcjonariusz Pani Halina Orzeł wniosła aportem zorganizowany zespół składników majątkowych i niemajątkowych służących do prowadzenia działalności gospodarczej pod firmą Firma Orzeł Halina Orzeł. ORZEŁ S.A. została wpisana do rejestru sądowego w Sądzie Rejonowym w Lublinie, XI Wydział Gospodarczy Krajowego Rejestru Sądowego pod numerem KRS 0000296327 w dniu 3 stycznia 2008 roku.

REGON 060313241

NIP PL 7132984445

### ZARZĄD

Jacek Orzeł	Prezes Zarządu
Halina Orzeł	Członek Zarządu
Magdalena Orzeł	Członek Zarządu
Radosław Nowak	Członek Zarządu

### RADA NADZORCZA

Sławomir Orzeł	Przewodniczący Rady Nadzorczej
Kamil Orzeł	Wiceprzewodniczący Rady Nadzorczej
Agnieszka Orzeł	Członek Rady Nadzorczej
Andrzej Kępa	Członek Rady Nadzorczej
Michał Szukalski	Członek Rady Nadzorczej

CZŁONEK ZARZĄDU  
PERSONA ZARZĄDU z działalności ORZEŁ S.A. za okres 9.10.2007 - 31.12.2008  
  
Magdalena Orzeł

CZŁONEK ZARZĄDU  
ZARZĄDU  
  
Halina Orzeł

CZŁONEK ZARZĄDU  
ds. EKONOMICZNYCH  
  
Jacek Orzeł


## Struktura akcjonariatu

Akcjonariusz	Wartość nominalna akcji (zł)	Udział w kapitale zakładowym Spółki
Halina Grażyna Orzeł	1.520.000,00	30,01%
Józef Sławomir Orzeł	1.520.000,00	30,01%
Jacek Orzeł	411.000,00	8,11%
Magdalena Orzeł	380.000,00	7,50%
Kamil Orzeł	8.800,00	0,17%
Pozostali akcjonariusze	1.225.200,00	24,19%
	<b>5.065.000,00</b>	<b>100,00%</b>

Stan na 31.12.2008 roku

## Akcjonariat ORZEŁ S.A.

31.12.2008



■ Halina Grażyna Orzeł

■ Józef Sławomir Orzeł

Jacek Orzeł

PREZES ZARZĄDU

■ Magdalena Orzeł

■ Kamil Orzeł

Pozostali akcjonariusze

Jacek Orzeł

CZŁONEK ZARZĄDU  
ds. PERSONALNYCH

Sprawozdanie Zarządu z działalności ORZEŁ S.A. za okres 9.10.2007 - 31.12.2008

Magdalena Orzeł

ORZEŁ  
SALON - DPH

mgr inż. Radosław Nowak

CZŁONEK ZARZĄDU  
ds. EKONOMICZNYCH

Halina Orzeł

Strona 3/17

## Podstawowe informacje.

ORZEŁ S. A. kontynuuje działalność gospodarczą założycieli spółki akcyjnej, zarejestrowaną uprzednio - od roku 1984 - pod nazwą „Firma Orzeł Halina Orzeł”. Od 1996 roku związanej z rynkiem motoryzacyjnym, szczególnie z prowadzeniem serwisów ogumienia oraz hurtowej i detalicznej sprzedaży opon.

Stopniowo działalność Firmy ORZEŁ Halina Orzeł, rozrastała się o komplementarną działalność wykorzystując synergii z aktywnością podstawową. Ewolucja skali działania na przestrzeni lat oraz wykorzystywanie nowych form prowadzenia działalności handlowej – e-handlu – spowodowały, iż obecna działalność core-businessowa ORZEŁ S.A. odbywa się zarówno na rynku lokalnym, jak i ogólnopolskim, w segmentach rynku powiązanych z handlem oponami i serwisem motoryzacyjnym.

ORZEŁ S.A. dystrybuuje opony w następujących kanałach:

- własne serwisy motoryzacyjne;
- sprzedaż internetowa do klienta detalicznego;
- hurtownia opon;
- sprzedaż kół na pierwsze wyposażenie;
- oraz prowadzi zbiórkę opon do utylizacji.

## Serwisy Motoryzacyjne ORZEŁ

W 2008 roku działalność tradycyjnych serwisów motoryzacyjnych rozwijała się w tempie 80% wzrostu przychodów. Znacząco poszerzyliśmy oferowany asortyment uzupełniając go o opony marek Pirelli, Continental i Michelin. Postępował proces poprawy jakości usług, dowodem czego o ponad 30% wzrosła ilość przechowywanych po sezonowo kompletów opon. W IIIQ dokonaliśmy remontu obiektu serwisowego w Lublinie przy ul Kunickiego 57 w celu wyodrębnienia większej przestrzeni Biura Obsługi Klienta. Do końca 2008 roku serwis motoryzacyjny w Ćmiłowie działał w niezmiennych warunkach. Modernizacja tego serwisu i przekazanie do użytkowania pod marką PREMIO nastąpi w kwietniu 2009 roku.

Serwisy Motoryzacyjne to dział w Spółce, który w największym stopniu odczuł problemy z niestabilnością zatrudnienia. Odejście kilku pracowników przed sezonem zimowym zmusiło

Pracownik Zarządu ds. PERSONALNYCH

Magdalena Orzeł

ORZEŁ  
SALON - OPON

mgr inż. Radosław Nowak

CZŁONEK ZARZĄDU

CZŁONEK ZARZĄDU ds. EKONOMICZNYCH

Halina Orzeł

PREZES ZARZĄDU

Jacek Orzeł

Strona 4/17

do zmiany sposobu wynagradzania a w konsekwencji podniosło koszty funkcjonowania działu.

## E-handel

Dział sprzedaży internetowej jest najdynamiczniej rozwijającą się częścią biznesu z wzrostem przychodów o 225% r/r. W roku 2008 następował dalszy rozwój infrastruktury niezbędnej do sprawnej obsługi zamówień. Wspólnie z Deloitte Business Consulting S.A. opracowaliśmy „Strategię rozwoju e-commerce w ORZEŁ S.A.” której wdrożenie rozpoczęto w IQ 2009 roku. Realizując zapisane w strategii zamierzenia, Spółka w latach 2009-2010 osiągnie pozycję wicelidera rynku sprzedaży opon przez internet. Wraz ze wzrostem udziału w rynku ma rosnąć rentowność dzięki zastosowaniu rozszerzonej oferty produktów i usług.


Na koniec 2008 roku udział ORZEŁ S.A w polskiej sprzedaży opon przez internet wyniósł ok. 6%, co umiejscawia nas w grupie kilku firm walczących o drugą pozycję na rynku.


## Hurtownia opon

Hurtowa sprzedaż opon w Polsce w ostatnich latach ulega znacznemu przemodelowaniu. Od małych hurtowni lokalnych przechodzimy do modelu z kilkoma dużymi ogólnopolskimi podmiotami obsługującymi szeroki rynek. Ambicją ORZEŁ S.A. nie jest walka na bardzo konkurencyjnym rynku sprzedaży hurtowej. Podjęliśmy działania zmierzające do redukcji kosztów tego działu, coraz większa część zamówień przyjmowana jest do realizacji w kanale sprzedaży internetowej i realizowana z udziałem firm kurierskich. Taka zmiana pozwala obsługiwać klientów w całej Polsce. Zwiększenie grona potencjalnych odbiorców umożliwia realizację polityki sprzedaży wybranych produktów z wyższą marżą jednostkową. W ramach reorganizacji wewnętrznej Hurtownia opon zaczęła obsługiwać dotychczasowych klientów BOK'u Korporacyjnego oraz Działu Opon Ponadgabarytowych.

## Montownia kół

Dział montażu kół na pierwsze wyposażenie do maszyn rolniczych rozwijał się stabilnie.

Sprawy Zarządu ds. PERSONALNYCH  
  
Magdalena Orzeł

ORZEŁ S.A. z siedzibą w 10-200 Silesia  
  
mgr inż. Radosław Nowak

CZŁONEK ZARZĄDU  
ds. EKONOMICZNYCH  
  
Halina Orzeł

PREZES ZARZĄDU  
Szczecin 5/17  
  
Jacek Orzeł



Niestety nie nawiązaliśmy planowanej współpracy z jednym z liczących się w Polsce producentów ciągników rolniczych i w związku z tym nie wprowadzono planowanego usługowego montażu kół. Głównym odbiorcą tego działu jest SIPMA S.A.. Branża producentów maszyn rolniczych została dotknięta spadkiem zamówień, który spowodował zmniejszenie dostaw kół w IVQ 2008 i IQ 2009 roku. Sytuacja ta zaowocowała zwiększonymi stanami magazynowymi kół gotowych na koniec 2008 roku.

#### Zbiórka opon do utylizacji

W 2008 roku nastąpił spadek sprzedaży w Polsce opon ciężarowych o 20%, a w konsekwencji o tyle mniej opon należało w tym okresie zutylizować. Taka sytuacja rynkowa wzmogła konkurencję wśród firm zbierających opony zużyte i pozwoliła najmniejszym firmom proponować bardzo niskie ceny. Dział zbiórki opon został przemodelowany w połowie roku, kiedy było widać załamanie na rynku i nic nie zapowiadało poprawy sytuacji. Pod koniec 2008 roku ORZEŁ S.A. zaczęła pobierać opłaty za opony przyjmowane do utylizacji. Mamy nadzieję, że w ten sposób znacząco poprawimy rentowność tego działu.

CZŁONEK ZARZĄDU  
Sprawozdanie Zarządu i Wyniki działalności

Magdalena Orzeł

CZŁONEK ZARZĄDU  
ORZEŁ S.A. za okres 01.10.2007-31.12.2008  
SALON - OPON

mgr inż. Radosław Nowak

CZŁONEK ZARZĄDU  
ds. EKONOMICZNYCH

Halina Orzeł

PREZES ZARZĄDU

Jacek Orzeł

Strona 6/17

## Inwestycje zrealizowane w 2008 roku

W 2008 roku ORZEŁ S.A. dokonała emisji akcji serii B, z której pozyskała niespełna 3 mln zł na realizację inwestycji rozwojowych.

Zgodnie z planem, w roku 2008 rozpoczęto inwestycję: „Nowoczesne centrum motoryzacyjne”. W skład Centrum wchodzi: serwis motoryzacyjny, magazyn wysokiego składowania oraz powierzchnie biurowe. Inwestycja ta została rozpoczęta w sierpniu 2008 i jej oddanie do użytkowania zaplanowano na 2009 rok. Opóźnienia w przyznaniu środków dotacyjnych na ten cel opóźniały realizację prac budowlanych. Plan inwestycji był dwu wariantowy – z dotacją i bez dotacji. Dopiero 19 grudnia 2008 roku ORZEŁ S.A. podpisała umowę z Lubelską Agencją Wspierania Przedsiębiorczości dzięki której mieliśmy pewność uzyskania dotacji a przez to możliwość kontynuowania budowy Centrum motoryzacyjnego. Kosztorys inwestycji przygotowywany w 2007 roku zakładał wydatki na poziomie 3,75 mln zł w tym dotację w wysokości 2 mln zł. O ile poziom wsparcia nie uległ zmianie, o tyle całkowity koszt realizacji inwestycji zwiększył się o około 400 tys zł (inwestycja nie jest jeszcze zakończona).

Kolejnym celem wskazywanym w Dokumencie informacyjnym przed emisją akcji było finansowanie rozwoju e-handlu. Zgodnie z tym planami opracowaliśmy „Strategię rozwoju e-commerce w ORZEŁ S.A.”. Dokonaliśmy kolejnych usprawnień procesu obsługi klienta, dążąc do maksymalnej automatyzacji tego procesu. Dzięki temu było możliwe zwiększenie przychodów o 225% przy wzroście zatrudnienia o jedną osobę. Realizacja zadań wskazanych w Strategii doprowadzić ma do uzyskania niekwestionowanej pozycji gracza numer dwa na rynku polskiej sprzedaży opon przez internet a w przyszłości umożliwić dalszy rozwój.

Spadek rentowności działu zbiórki opon do utylizacji spowodował wstrzymanie zakupu specjalistycznego samochodu ciężarowego do przewozu opon zużytych. Zakup ten zostanie zrealizowany w 2009 roku, gdyż tak zakłada zaktualizowany harmonogram inwestycji wskazany w Umowie dotacyjnej.

W 2008 roku Spółka podejmowała również inne, nie wskazywane wcześniej projekty inwestycyjne. Dokonano przebudowy Biura Obsługi Klienta w serwisie motoryzacyjnym w Lublinie, aby pełniej zaspakajać rosnące potrzeby klientów. Stworzono również kolejne stanowisko obsługi.

CZŁONEK ZARZĄDU  
Sprawozdanie Zarządu ds. Personalny

Magdalena Orzeł

ORZEŁ  
SALON OPGH

mgr inż. Radosław Nowak

CZŁONEK

ZARZĄDU  
9.10.2007 – 31.12.2008

CZŁONEK ZARZĄDU  
ds. EKONOMICZNYCH

Halina Orzeł

PREZES ZARZĄDU


Jacek Orzeł

Bardzo ważnym wydarzeniem dla działalności ORZEŁ S.A. było uzyskanie Certyfikatu ISO 9001:2000. Przeprowadzony proces Certyfikacji był okazją do ponownego przeanalizowania procesów zachodzących w Spółce. Wiele elementów realizowanych wcześniej, było zgodne z Systemem Zarządzania Jakością ISO 9001. Celem wdrożenia a następnie utrzymywania poziomu wskazanego w międzynarodowych normach ISO jest stała praca nad rozwojem Kultury Organizacyjnej ORZEŁ S.A.


Większość działań inwestycyjnych podejmowanych przez Spółkę jest wspierana dotacjami z budżetu krajowego i budżetu Unii Europejskiej. Zarząd podejmuje starania aby finansowanie rozwoju Spółki następowało ze znacznym udziałem kapitału zewnętrznego. W roku 2008 pozyskano trzy dotacje na realizację projektów. Dwie z nich zgodnie z Umowami zawartymi z Lubelską Agencją Wspierania Przedsiębiorczości zostały już rozliczone, trzeci projekt realizowany ze wsparciem dotacyjnym (2mln zł) zostanie zrealizowany i rozliczony w 2009 roku.

CZŁONEK ZARZĄDU  
ds. PERSONALNYCH

Sprawozdanie Zarządu z działalności ORZEŁ S.A. za okres 9.10.2007 do 31.12.2008


  
Magdalena Orzeł

  
ORZEŁ  
SALON Opon


  
mgr inż. Radosław Nowak

CZŁONEK  
ZARZĄDU

CZŁONEK ZARZĄDU  
ds. EKONOMICZNYCH

  
Halina Orzeł

CZŁONEK ZARZĄDU

  
Jacek Orzeł

## Sytuacja finansowa Spółki

W 2008 roku ORZEŁ S.A. rozpoczęła działalność handlową w oparciu o wniesione aportem Przedsiębiorstwo Firma Orzeł Halina Orzeł. W sensie formalnym nie jest to następcą prawną wcześniejszej działalności dlatego podawane dane nie są porównywane z wcześniejszymi latami.

W roku 2008 ORZEŁ S.A. zrealizowała przychody na poziomie 11 732 749,97 zł oraz stratę netto w wysokości 358 298,69 zł. Mimo iż osiągnięto przychody bardzo zbliżone do zakładanych, nie uzyskano zakładanego zysku. Przyczyną takiej sytuacji jest:

- spadek rentowności sprzedaży, szczególnie dotkliwy w IVQ kiedy Spółka realizuje 40% swoich przychodów i historycznie zawsze w tym okresie budowała swój zysk. Połowę swoich przychodów Spółka realizuje w kanale e-handlu, który jest bardzo wrażliwy cenowo. Powoduje to konieczność stałego dostosowywania się do rynku.
- wzrost kursu euro w drugiej połowie roku. Wyższy kurs spowodował nieplanowany wzrost cen zakupu. Opony zimowe zamawiane były w miesiącach letnich natomiast płatność następowała po znacznie wyższym kursie zimą.
- spadek ceny uzyskiwanej za Mg opon zużytych. Załamanie rynku opon ciężarowych dotknęło Spółkę pośrednio przez mniejsze zapotrzebowanie Centrum Utylizacji Opon Organizacja Odzysku S.A. na opony zużyte.
- opóźnienia w oddaniu do użytkowania nowego serwisu motoryzacyjnego PREMIO. Zakładane uruchomienie serwisu przed sezonem zimowym poprawiłoby przychody i rentowności działu (usługi), jednak faktyczne otwarcie nastąpi w 2009 roku.
- załamanie rynku maszyn rolniczych. Zmniejszenie odbiorów kół w stosunku do planów. Koła zostały zmontowane, Spółka poniosła koszty, a ich odbiór przesunięto na IQ 2009.
- po stronie kosztowej nastąpił wyższy od planowanego wzrost kosztów wynagrodzeń. Mając ambitne plany rozwoju ORZEŁ S.A. kładzie duży nacisk na rozwój własnego zespołu pracowników. W 2008 przedefiniowano sposób wyliczania wynagrodzeń pracownikom fizycznym i umysłowym.

Zarząd ORZEŁ S.A. będzie rekomendował Walnemu Zgromadzeniu pokrycie straty z roku 2008 w wysokości 358 298,69 zł z kapitału zapasowego.

Sprawozdanie Zarządu o działalności ORZEŁ S.A. w okresie 9.10.2007 – 31.12.2008  
CZŁONEK ZARZĄDU  
ds. EKONOMICZNYCH

Magdalena Orzeł

ORZEŁ  
SALON OPOPON

mgr inż. Radosław Nowak

CZŁONEK

CZŁONEK ZARZĄDU  
ds. EKONOMICZNYCH

Halina Orzeł

Strona 9/17  
PREZES ZARZĄDU

Jacek Orzeł

## Plany rozwojowe ORZEŁ S.A.

W 2008 roku Zarząd ORZEŁ S.A. pracował nad dalszymi planami rozwoju Spółki. Określono cel jakim jest uzyskanie statusu „globalnego brokera oponiarskiego”. Realizacja tego zadania nie będzie możliwa bez stałej pracy nad core biznesem, ale również nad budowaniem wartości dla Akcjonariuszy. Naszym celem jest powiększanie prowadzonego biznesu w celu uzyskania efektu skali, przy jednoczesnym zwiększaniu rynkowej wyceny Spółki. W długiej perspektywie planujemy:

- podjęcie próby rozwoju prowadzonego biznesu poza granice kraju;
- podjęcie próby inkorporowania innych przedsiębiorstw z branży oponiarskiej;
- rozwój w kierunku działalności zbliżonych do obecnie prowadzonej w celu uzyskiwania efektu synergii.

Od wielu lat bacznie obserwujemy rynek recyklingu opon w Polsce. W 2008 roku podjęliśmy decyzję o podjęciu działań zmierzających do zaistnienia na tym rynku. ORZEŁ S.A. przygotowała projekt inwestycyjny zakładający budowę fabryki granulatu gumowego pozyskiwanego z opon zużytych. Nawiązaliśmy kontakty z potencjalnymi dostawcami know-how oraz odbiorcami produkowanego granulatu. Przeprowadzona przez nas analiza finansowa projektu wskazuje na jego opłacalność, w szczególności po uzyskaniu 70% zwrotu kosztów. Jesienią 2008 roku podpisaliśmy umowę z firmą doradcą na przygotowanie wniosków o dotację na realizację powyższego zadania. Finansowanie powyższego projektu będzie pochodziło z kredytu bankowego lub nowej emisji akcji.

Zarząd prowadził rozmowy z podmiotami funkcjonującymi w branży dystrybucji opon, na temat ewentualnej, mocniejszej współpracy w ramach jednego organizmu. Jednak ze względu na przygotowywany projekt fabryki granulatu gumowego, wszelkie rozmowy zostały wstrzymane. Zakładamy znaczący wzrost wartości Spółki w efekcie realizacji wspomnianej fabryki oraz poprawy sytuacji na rynku akcji. Będzie to również odpowiedni moment na przeniesienie walorów Spółki na rynek regulowany GPW. Wymienione argumenty w perspektywie kilku kwartałów znacząco wpłyną na ewentualny parytet wymiany akcji z innymi spółkami.

CZŁONEK ZARZĄDU  
Sprawozdanie Zarządu z działalności

Magdalena Orzeł

ORZEŁ  
SALON - OPON

mgr inż. Radosław Nowak

CZŁONEK ZARZĄDU  
ZARZĄDU

CZŁONEK ZARZĄDU  
ds. EKONOMICZNYCH

Halina Orzeł

Strona 10/17  
PREZES ZARZĄDU

Jacek Orzeł

## Czynniki ryzyka związane z działalnością ORZEŁ S.A.

### - **Ryzyko związane z przyjęciem niewłaściwej strategii.**

Minimalizację tego ryzyka, Zarząd upatruje w fakcie prowadzenia świadomej dywersyfikacji oferty, skoncentrowanej jednak wokół wiodącego produktu. Ponadto Zarząd prowadzi bieżący monitoring zaawansowania realizacji strategii w poszczególnych obszarach, wprowadzając, w razie takiej potrzeby działania korygujące.

### - **Ryzyko związane ze zniszczeniem lub utratą majątku.**

Działalność handlowa i produkcyjna polegają na zapewnianiu płynnych dostaw do odbiorców, zamawiających na bieżąco dostawę towarów i usług (zakupy w kanale detalicznym, e-handlu i hurtie, usługi oponiarskie i ogólnomechaniczne) lub nabywających towary i wyroby na bazie planowanych, cyklicznych zamówień (montaż kół dla producentów maszyn rolniczych). W przypadku zaistnienia zdarzenia losowego lub świadomego działania osób trzecich, skutkującego zniszczeniem lub utratą majątku, istnieje ryzyko przejściowych trudności w realizacji tychże dostaw. Zarząd ogranicza to ryzyko poprzez ubezpieczenie majątku od tego typu zdarzeń. Ponadto towary identyczne lub o zbliżonych parametrach do oferowanych przez ORZEŁ S.A., są łatwo dostępne na rynku, a procesy produkcyjne czy realizacja usług serwisowych nie wymagają parku maszynowego, którego odtworzenie wiązałoby się z długim czasem oczekiwania na dostawę maszyn i urządzeń.

### - **Ryzyko związane z uzależnieniem wobec kluczowych dostawców.**

ORZEŁ S.A. posiada zdywersyfikowany portfel dostawców i udział największego z nich nie przekracza 25%. W ocenie Zarządu taki poziom rozproszenia zapewnia bezpieczeństwo. Ponadto, konkurencja na światowym i polskim rynku ogumienia jest dodatkowym elementem minimalizującym poziom tego ryzyka.

### - **Ryzyko związane z wejściem silnych branżowych podmiotów, w tym zagranicznych, nieobecnych na dzień dzisiejszy na polskim rynku.**

Na polskim rynku funkcjonuje większość światowych koncernów oponiarskich przez swoje przedstawicielstwa lub oddziały produkcyjne. Model biznesowy stosowany przez

CZŁONEK ZARZĄDU  
Sprawozdanie Zarządu o działalności ORZEŁ S.A. za okres 9.10.2007-2008

Magdalena Orzeł

ORZEŁ  
SALON - OPOP

mgr inż. Radosław Nowak

CZŁONEK

ZARZĄDU  
ds. EKONOMICZNYCH

Halina Orzeł

PREZES ZARZĄDU

Jacek Orzeł

Strona 11/17

producentów, jak do tej pory nie przewiduje ekspansji w handel detaliczny. Jednak w tym przypadku nie można wykluczyć minimalizacji znaczenia takiej ekspansji dla rynku, ponieważ klienci nabywają opony wraz z „pakietem obsługowym”, co wymagało by zaangażowania znacznych środków w infrastrukturę serwisową.

– **Ryzyko związane z awariami sprzętu i łączy telekomunikacyjnych.**

Krajowa infrastruktura telekomunikacyjna staje się coraz bardziej nowoczesna, tym niemniej nie można wykluczyć lokalnych awarii łączy telekomunikacyjnych, spowodowanych czynnikami atmosferycznymi, uszkodzeniami infrastruktury, czy przerwami w komunikacji wynikającymi z innych przyczyn. Może to skutkować czasowymi przerwami w dostępie do sklepów internetowych ORZEŁ S.A.. W miarę wzrostu znaczenia e-handlu w swojej ofercie, a także w związku ze stałym postępem technologicznym, Zarząd nie wyklucza wprowadzenia w przyszłości alternatywnych (zapasowych) kanałów dostępu do własnych sklepów internetowych, jak również urządzeń podtrzymujących zasilanie serwerów i urządzeń dostępowych o wydłużonym czasie działania.

– **Ryzyko spadku dynamiki rozwoju rynku e-handlu.**

Istnieje ryzyko wystąpienia niekorzystnych czynników społecznych czy działalności przestępczej, których efektem może być spadek dynamiki rozwoju e-handlu, jednak dywersyfikacja działalności, częściowo ogranicza wpływ tych czynników na działalność ORZEŁ S.A. i możliwe pogorszenie w związku z tym jego wyników finansowych.

– **Ryzyko związane z sezonowością sprzedaży.**

Branża oponiarska podlega znaczącej sezonowości. Istnieją dwa szczyty w sezonie: jesienno – zimowy (październik – listopad) i wyraźnie słabszy wiosenny (marzec-kwiecień), co jest związane z cyklem zmian opon samochodowych przez właścicieli z „letnich” na „zimowe” i odwrotnie, co często jest powiązane ze zmianą posiadanych egzemplarzy opon na nowe. W pozostałych miesiącach przychody ze sprzedaży spadają, osiągając w najłabszych miesiącach wyniki na poziomie 15-20% miesiąca z najwyższymi przychodami. ORZEŁ S.A. dokonuje minimalizacji tego ryzyka, poprzez wprowadzenie usług i produktów w postaci:

- zbiórki i selekcji opon zużytych, sprzedawanych do utylizacji, zgodnie z wymogami

ustawy o opłacie produktowej, co pozwala na przedłużenie czasu trwania każdego szczytu oponiarskiego o kilka tygodni,

- montażu (produkcji) i dostawy kół kompletnych dla producentów maszyn rolniczych i przyczepek samochodowych, która to działalność nie wykazuje znaczącej sezonowości i umożliwia optymalizację wykorzystania zasobów ludzkich poza sezonem oponiarskim,
- rozszerzenia funkcjonalności serwisu ogumienia, do funkcji serwisu ogólnomechanicznego, o niewielkiej sezonowości.

- **Ryzyko nie pozyskania dotacji unijnych na zaplanowane zadania inwestycyjne.**

Strategia ORZEŁ S.A. opiera się między innym na pozyskaniu znaczących dotacji z Unii Europejskiej na kluczowe inwestycje zaplanowane do przeprowadzenia w trakcie najbliższych 1-2 lat. Przekonanie Zarządu o ich pozyskaniu wynika z dotychczasowej historii ubiegania się o bezzwrotne środki pomocowe z różnych programów unijnych i pozaunijnych i olbrzymiej skuteczności w ich pozyskiwaniu.

- **Ryzyko konkurencji.**

ORZEŁ S.A. działa na silnie konkurencyjnych rynkach, stąd istnieje ryzyko działań konkurentów zmierzających do pozyskania jego klientów lub oferowania lepszych warunków handlowych potencjalnym klientom Emitenta. Zarząd nie ma wpływu na działania podejmowane przez konkurentów, jednakże jest w stanie z nimi skutecznie konkurować i uzyskiwać przewagę poprzez długoletnią znajomość branży i wypracowane kontakty, dywersyfikację działalności, działalność niszową oraz inwestycje zrealizowane dzięki środkom pozyskanym z emisji prywatnej oraz z pozyskanych bezzwrotnych dotacji unijnych.

- **Ryzyko zmian w przepisach prawnych i podatkowych.**

Częste zmiany w ustawodawstwie, głównie w zakresie polityki podatkowej narażają ORZEŁ S.A. na ryzyko wystąpienia niekorzystnych uregulowań prawnych, co w konsekwencji może przełożyć się na pogorszenie sytuacji finansowej Spółki. Zagrożeniem dla działalności biznesowej jest niestabilność i brak spójności przepisów prawnych oraz

CZŁONEK ZARZĄDU  
Sprawozdanie Zarządu z działalności ORZEŁ S.A. w okresie 2007 - 31.12.2008

Magdalena Orzeł

ORZEŁ  
SALON - OPON

mgr inż. Radosław Nowak

CZŁONEK  
ZARZĄDU

CZŁONEK ZARZĄDU  
ds. EKONOMICZNYCH

Halina Orzeł

PREZES ZARZĄDU

Jacek Orzeł

Strona 13/17



uznaniowość interpretacyjna. Ewentualne zmiany przepisów prawa, w tym prawa podatkowego, spółek handlowych, prawa pracy i ubezpieczeń społecznych oraz regulacji prawnych dotyczących funkcjonowania spółek publicznych mogą zmierzać w kierunku negatywnie oddziałującym na działalność ORZEŁ S.A..

- **Ryzyko związane ze zmiennością kursów walut.**

Na dzień dzisiejszy ORZEŁ S.A. w znacznej większości dokonuje rozliczeń w walucie polskiej z dostawcami i klientami, jednak nie wyklucza w przyszłości docierania do dostawców i / lub klientów spoza granic Rzeczypospolitej Polskiej, z którymi rozrachunki będą prowadzone w walutach obcych. W związku z powyższym Zarząd nie wyklucza stosowania w przyszłości produktów finansowych minimalizujących ryzyko walutowe, w postaci kontraktów terminowych lub opcji walutowych. Z uwagi na fakt, iż znaczna część towarów będących w ofercie handlowej Spółki jest produkowana poza granicami kraju, istnieje ryzyko wpływu zmiany kursów walut obcych do PLN na koszty zakupu towarów, jednak ORZEŁ S.A. nie ma bezpośredniego wpływu na poziom tych kosztów.

- **Ryzyko zawieszenia oraz wykluczenia z obrotu w alternatywnym systemie.**

Zgodnie z § 11 ust. 1 Regulaminu ASO, Organizator Alternatywnego Systemu Obrotu może zawiesić obrót instrumentami finansowymi na okres nie dłuższy niż 3 miesiące, z zastrzeżeniem § 12 ust. 3 i § 16 ust. 2 Regulaminu ASO:

- na wniosek Emitenta,
- jeżeli uzna, że wymaga tego interes i bezpieczeństwo uczestników obrotu,
- jeżeli Spółka narusza przepisy obowiązujące w Alternatywnym Systemie Obrotu.

W przypadkach określonych przepisami prawa, Organizator Alternatywnego Systemu Obrotu zawiesza obrót instrumentami finansowymi na okres nie dłuższy niż jeden miesiąc.

§ 16 ust. 1 Regulaminu ASO stanowi, że jeśli Emitent nie wykonuje obowiązków określonych w niniejszym rozdziale, Organizator Alternatywnego Systemu Obrotu może:

- upomnieć Spółkę, a informację o upomnieniu opublikować na swojej stronie internetowej,
- zawiesić Obrót instrumentami finansowymi Emitenta w alternatywnym systemie,
- wykluczyć instrumenty finansowe Emitenta z obrotu w alternatywnym systemie.

Do terminu zawieszenia, o którym mowa w ust. 1 pkt 2), nie stosuje się postanowienia § 11

ust. 1 (czas zawieszenia może przekraczać 3 miesiące).

Jeżeli informacje przekazane przez Spółkę mogą mieć istotny wpływ na notowanie jego instrumentów finansowych w alternatywnym systemie, ich przekazanie może stanowić podstawę czasowego zawieszenia przez Organizatora Alternatywnego Systemu obrotu tymi instrumentami w alternatywnym systemie.

Zgodnie z § 12 ust. 1 Regulaminu ASO, Organizator Alternatywnego Systemu Obrotu może wykluczyć instrumenty finansowe z obrotu:

- na wniosek Emitenta, z zastrzeżeniem możliwości uzależnienia decyzji w tym zakresie od spełnienia przez Emitenta dodatkowych warunków,
- jeżeli uzna, że wymaga tego interes i bezpieczeństwo uczestników obrotu,
- wskutek ogłoszenia upadłości Emitenta albo w przypadku oddalenia przez sąd wniosku o ogłoszenie upadłości z powodu braku środków w majątku Emitenta na zaspokojenie kosztów postępowania,
- wskutek otwarcia likwidacji Emitenta.

Zgodnie z § 12 ust. 2 Regulaminu ASO, Organizator Alternatywnego Systemu Obrotu wyklucza instrumenty finansowe z obrotu w alternatywnym systemie:

- w przypadkach określonych przepisami prawa,
- jeżeli zbywalność tych instrumentów stała się ograniczona,
- w przypadku zniesienia dematerializacji tych instrumentów.

§ 12 ust. 3 Regulaminu ASO stanowi, że przed podjęciem decyzji o wykluczeniu instrumentów finansowych z obrotu, Organizator Alternatywnego Systemu Obrotu może zawiesić obrót tymi instrumentami finansowymi. Termin zawieszenia może w takim przypadku przekroczyć 3 miesiące.

#### - **Ryzyko wahań kursu i ograniczonej płynności akcji ORZEŁ S.A..**

Ceny papierów wartościowych oraz wolumen obrotu mogą podlegać znacznym wahaniom w krótkim czasie. Inwestorzy powinni mieć również świadomość ryzyka związanego z płynnością walorów podlegających obrotowi w alternatywnym systemie, co może mieć duże znaczenie w przypadku chęci kupna lub sprzedaży znacznych pakietów akcji. Nie można także wykluczyć ryzyka poniesienia straty w wyniku niekorzystnych ruchów cen

CZŁONEK ZARZADU  
Sprawozdanie PERSOŃKALNYCH

Magdalena Orzeł

ORZEŁ  
SALON · OPON

mgr inż. Radosław Nowak

CZŁONEK ZARZADU  
ds. EKONOMICZNYCH

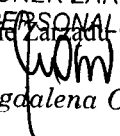
Halina Orzeł

PREZES ZARZADU

Jacek Orzeł

papierów wartościowych i ich sprzedaży po cenie niższej, niż wyniosła cena ich zakupu.

CZŁONEK ZARZĄDU  
ds. PERSONALNYCH  
Sprawozdanie Zarządu z działalności


  
Magdalena Orzeł

  
ORZEŁ  
SALON · OPOL

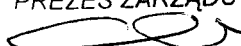
mgr inż. Radosław Nowak

CZŁONEK  
ZARZĄDU  
za okres 2007-2008

CZŁONEK ZARZĄDU  
ds. EKONOMICZNYCH

  
Halina Orzeł

PREZES ZARZĄDU

  
Jacek Orzeł

Strona 16/17

## Podsumowanie

W ocenie Zarządu rok 2008 był przełomowy w dotychczasowej historii. Przejście w strukturę spółki akcyjnej, a następnie publicznej otwiera kolejny rozdział w realizacji ambitnego założenia zapisanego w misji Organizacji: „Aby Radość w Nas była i Radość Nasza była Pełna”. Radością dla klienta jest zaspakajania przez nas jego potrzeb, Radością pracowników jest możliwość budowania własnej przyszłości w oparciu o pewny rozwój Spółki. Radością Akcjonariuszy jest przekonanie o ponadprzeciętnym wzroście wartości swoich inwestycji.

Mimo iż strata wskazana w rachunku wyników jest niezgodna z zakładanymi planami, cały rok musimy ocenić jako krok w dobrym kierunku. Spółka realizuje planowane inwestycje, rozwija potencjał zespołu własnych pracowników, stale pracuje nad poprawą efektywności zachodzących w niej procesów oraz wytycza sobie ambitne cele i dąży do ich realizacji.

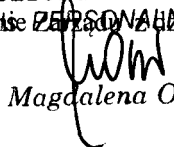
Podsumowując rok 2008, dziękuję wszystkim Interesariuszom za wiarę w ORZEŁ S.A.:


- KLIENTOM za korzystanie z naszych usług i pełnienie roli naszych najlepszych ambasadorów na rynku;
- WSPÓLPRACOWNIKOM za trud w codziennej pracy w Spółce, dzięki wspólnym ambicjom i ciężkiej pracy jesteśmy w tym miejscu na rynku;
- AKCJONARIUSZOM za pokładane nadzieje i inwestowane pieniądze.

Prezes Zarządu


Jacek Orzeł

CZŁONEK ZARZĄDU  
Sprawozdanie Zarządu z działalności ORZEŁ S.A. za okres 9.10.2007 – 31.12.2008

  
Magdalena Orzeł

  
mgr inż. Radosław Nowak


CZŁONEK ZARZĄDU  
ds. EKONOMICZNYCH  
  
Halina Orzeł

Strona 17/17  
PREZES ZARZĄDU  
  
Jacek Orzeł

**Oświadczenie Zarządu Spółki dotyczące wyboru i bezstronności biegłego  
rewidenta badającego roczne sprawozdanie finansowe za okres od  
09.10.2007r. do 31.12.2008r.**

Zarząd ORZEŁ SA oświadcza, że podmiot uprawniony do badania sprawozdań finansowych, dokonujący badania rocznego sprawozdania finansowego, został wybrany zgodnie z przepisami prawa oraz, że podmiot ten oraz biegli rewidenci, dokonujący badania tego sprawozdania, spełniali warunki do wyrażenia bezstronnej i niezależnej opinii o badaniu, zgodnie z właściwymi przepisami prawa krajowego


CZŁONEK ZARZĄDU  
ds. PERSONALNYCH

  
Magdalena Orzeł




mgr inż. Radosław Nowak

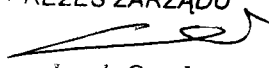
CZŁONEK  
ZARZĄDU



CZŁONEK ZARZĄDU  
ds. EKONOMICZNYCH

  
Halina Orzeł


PREZES ZARZĄDU

  
Jacek Orzeł

**Oświadczenie Zarządu Spółki dotyczące rzetelności sporządzenia rocznego sprawozdania finansowego za okres od 09.10.2007r. do 31.12.2008r.**

Zarząd ORZEŁ SA oświadcza, że wedle jego najlepszej wiedzy, roczne sprawozdanie finansowe sporządzone zostało zgodnie z przepisami obowiązującymi Emitenta lub standardami uznawanymi w skali międzynarodowej, oraz że odzwierciedlają w sposób prawdziwy, rzetelny i jasny sytuację majątkową i finansową Emitenta oraz jego wynik finansowy, oraz że sprawozdanie z działalności ORZEŁ S.A. zawiera prawdziwy obraz sytuacji Spółki, w tym opis podstawowych zagrożeń i ryzyk.

CZŁONEK ZARZĄDU  
ds. PERSONALNYCH

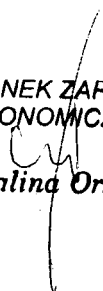
  
Magdalena Orzeł



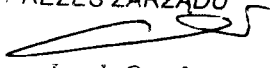
mgr inż. Radosław Nowak

CZŁONEK  
ZARZĄDU

CZŁONEK ZARZĄDU  
ds. EKONOMICZNYCH

  
Halina Orzeł

PREZES ZARZĄDU

  
Jacek Orzeł

**BIURO AUDYTORSKIE**

**Wojciech Sadowski**

**Biegły Rewident**

20-016 Lublin, ul. Narutowicza 41/1

tel./ fax (0 81) 743 79 97, email: w.sadowski@post.pl

---

Podmiot uprawniony do badania sprawozdań finansowych wpisany na listę podmiotów uprawnionych pod numerem ewidencyjnym 1723

## **OPINIA I RAPORT**

biegłego rewidenta

z badania sprawozdania finansowego pn.

**ORZEŁ Spółka Akcyjna**

z siedzibą w Ćmiłowie

za okres kończący się 31 grudnia 2008r.

---

Lublin, maj 2009r.

## **OPINIA NIEZALEŻNEGO BIEGŁEGO REWIDENTA**

**dla Rady Nadzorczej i Walnego Zgromadzenia Akcjonariuszy ORZEŁ  
Spółka Akcyjna z siedzibą w Ćmiłowie**

Przeprowadziłem badanie sprawozdania finansowego ORZEŁ Spółka Akcyjna z siedzibą w Ćmiłowie ul. Willowa 2-4 , 20-388 Lublin, obejmującego:

- wprowadzenie do sprawozdania finansowego
- bilans sporządzony na dzień 31 grudnia 2008 r., który po stronie aktywów i pasywów wykazuje sumy ..... 9.696.106,29 zł
- rachunek zysków i strat za rok obrotowy od 9 października 2007 r. do 31 grudnia 2008 r. wykazujący stratę netto w wysokości.....358.298,69 zł
- rachunek przepływów pieniężnych za rok obrotowy od 9 października 2007 r. do 31 grudnia 2008r., które wykazuje zmianę środków –  
zwiększenie- w kwocie ..... 398.881,21 zł
- zestawienie zmian w kapitale własnym wykazującym zwiększenie kapitału własnego w kwocie .....6.175.679,81 zł
- dodatkowe informacje i objaśnienia.

Za sporządzenie zgodnego z obowiązującymi przepisami sprawozdania finansowego odpowiedzialny jest Zarząd Spółki. Moim zadaniem było wyrażenie opinii o tym sprawozdaniu na podstawie przeprowadzonego badania.

Badanie to przeprowadziłem zgodnie z :


- a/ przepisami ustawy z dnia 29.09.1994r. o rachunkowości ( tekst jednolity Dz.U. z 2002r. Nr 76, poz. 694 z późniejszymi zmianami),
- b/ normami wykonywania zawodu biegłego rewidenta, wydanymi przez Krajową Radę Biegłych Rewidentów.




Badanie zostało przeprowadzone tak, aby uzyskać wystarczającą pewność, że sprawozdanie finansowe nie zawiera istotnych błędów i przeoczeń. Badanie obejmowało sprawdzenie (metodą wrywkową) dowodów i zapisów księgowych, z których wynikają kwoty i informacje zawarte w sprawozdaniu finansowym, poprawność zastosowania przez Jednostkę zasad rachunkowości oraz ogólną ocenę badanego sprawozdania.

Moim zdaniem załączone sprawozdanie finansowe sporządzone zostało we wszystkich istotnych aspektach zgodnie z określonymi w powołanej wyżej ustawie zasadami rachunkowości, stosowanymi w sposób ciągły, na podstawie prawidłowo prowadzonych ksiąg rachunkowych. Jest ono zgodne co do formy i treści z obowiązującymi przepisami prawa i statutem Spółki i przedstawia rzetelnie i jasno wszystkie informacje istotne dla oceny rentowności oraz wyniku finansowego działalności gospodarczej za okres od 9 października 2007 r. do 31 grudnia 2008 r., jak też sytuacji majątkowej i finansowej badanej Jednostki na dzień 31 grudnia 2008 r.

Informacje zawarte w sprawozdaniu z działalności Spółki są zgodne z informacjami zawartymi w zbadanym sprawozdaniu finansowym.



-----  
*Wojciech Sadowski*  
*Biegły Rewident*  
*nr ewid. 3527/1411*



-----  
*Wojciech Sadowski*  
*Biuro Audytorskie*  
*Lublin, ul. Narutowicza 41/1*  
*Podmiot uprawniony do badania*  
*sprawozdań finansowych wpisany*  
*na listę podmiotów uprawnionych*  
*pod nr ewidencyjnym 1723*

Lublin, 20 maja 2009 r

**BIURO AUDYTORSKIE**

**Wojciech Sadowski**

**Biegły Rewident**

20-016 Lublin, ul. Narutowicza 41/1

tel./ fax (0 81) 743 79 97, email: w.sadowski@post.pl

---

Podmiot uprawniony do badania sprawozdań finansowych wpisany na listę podmiotów uprawnionych pod numerem ewidencyjnym 1723

## **RAPORT**

**UZUPEŁNIAJĄCY OPINIĘ**

**Z BADANIA SPRAWOZDANIA FINANSOWEGO**

za okres od 9 października 2007r. do 31 grudnia 2008r.

**ORZEŁ Spółka Akcyjna**

z siedzibą w Ćmiłowie

---

Lublin, maj 2009r.

## **„ORZEL” Spółka Akcyjna z siedzibą w Lublinie**

Raport uzupełniający opinię z badania sprawozdania finansowego za okres od 9 października 2007 r. do 31 grudnia 2008 r.

---

### **A Ogólna charakterystyka Przedsiębiorstwa.**

1. „ORZEL” Spółka Akcyjna z siedzibą w Ćmiłowie ul. Willowa 2-4, 20-388 Lublin działa na podstawie statutu Spółki Akcyjnej spisanej w Kancelarii Notarialnej w dn. 9 października 2007 r. Dnia 5 marca 2008 r. dokonano zmian w Statucie Spółki oraz ustalono jednolity tekst Statutu Spółki. Dnia 3 stycznia 2008 r. postanowieniem Sądu Rejonowego w Lublinie, XI Wydział Gospodarczy Krajowego Rejestru Sądowego Spółka została wpisana do Krajowego Rejestru Sądowego do Rejestru Przedsiębiorców Nr **KRS 0000296327**.

Spółka powstała w wyniku przekształcenia, w formie aportu, działalności gospodarczej prowadzonej przez Halinę Orzeł z siedzibą w Ćmiłowie wpisanej do rejestru działalności gospodarczej Gminy Głusk pod nr 198/90 dnia 1 września 1990 r. Kapitał powstałej Spółki Akcyjnej został pokryty, w dużej mierze, poprzez wniesienie przedsiębiorstwa w rozumieniu art. 55 Kodeksu Cywilnego tj. zorganizowanego zespołu składników niematerialnych i materialnych przeznaczonych do prowadzenia działalności gospodarczej.

Do wyceny wkładów niepieniężnych wnoszonego przedsiębiorstwa przyjęto zasadę zaktualizowanej wartości księgowej aktywów netto – przyjętej w sprawozdaniu Założycieli Spółki.

2. Przedmiotem działania gospodarczego Spółki zg. z Krajowym Rejestrem Sądowym jest:
  - uprawa zbóż, roślin strączkowych i roślin oleistych na nasiona, z wyłączeniem ryżu,
  - uprawa warzyw, włączając melony oraz uprawa roślin korzeniowych i roślin bulwiastych,
  - produkcja pojazdów samochodowych, przyczep i naczep, z wyłączeniem motocykli,
  - działalność związana ze zbieractwem, przetwarzaniem i unieszkodliwianiem odpadów; odzysk surowców,
  - handel hurtowy i detaliczny pojazdami samochodowymi; naprawa pojazdów samochodowych,

## **„ORZEL” Spółka Akcyjna z siedzibą w Lublinie**

Raport uzupełniający opinię z badania sprawozdania finansowego za okres od 9 października 2007 r. do 31 grudnia 2008 r.

---

- handel hurtowy z wyłączeniem handlu pojazdami samochodowymi;
- handel detaliczny, z wyłączeniem handlu detalicznego pojazdami samochodowymi,
- działalność związana z obsługą rynku nieruchomości,
- reklama, badanie rynku i opinii publicznej,
- wynajem i dzierżawa.

Faktycznie Jednostka prowadzi handel hurtowy i detaliczny akcesoriami samochodowymi szczególnie ogumieniem, prowadzi montaż kół.

3. Kapitał zakładowy Spółki wynosi 5.065.000,00 zł i jest podzielony na 5 065 000 akcji po 1,00 zł każdy. Kapitał został opłacony w formie aportu zorganizowanego przedsiębiorstwa kwocie 3.675.000,00 zł. oraz w gotówce 1.390.000,00 zł. Akcje serii A w ilości 3 800 000 są uprzywilejowane w ten sposób, że mają pierwszeństwo w podziale majątku likwidacyjnego Spółki przed innymi akcjami. Akcje serii A są akcjami imiennymi. Akcje serii B w ilości 1 265 000 są akcjami na okaziciela. Akcje serii B są dopuszczone do obrotu na Alternatywnym Systemie Obrotu NEWCONNECT prowadzonym przez Giełdę Papierów Wartościowych w Warszawie S.A.
4. Przedsiębiorstwo jest płatnikiem podatku dochodowego od osób prawnych oraz podatku od towarów i usług - VAT. Spółka rozlicza się we właściwym urzędzie skarbowym, gdzie Spółka jest zarejestrowana pod numerem identyfikacyjnym **NIP 713-298-44-45**.
5. Przedsiębiorstwo zostało zarejestrowane w systemie identyfikacji podmiotów gospodarki narodowej **REGON** i otrzymało statystyczny numer identyfikacyjny **060313241**.

## **„ORZEŁ” Spółka Akcyjna z siedzibą w Lublinie**

Raport uzupełniający opinię z badania sprawozdania finansowego za okres od 9 października 2007 r. do 31 grudnia 2008 r.

---

6. Do reprezentowania Spółki, w tym do składania oświadczeń woli i podpisywania w imieniu Spółki, uprawniony jest Prezes Zarządu indywidualnie w przypadku zarządu jednoosobowego. W przypadku zarządu wieloosobowego Spółkę reprezentuje Prezes Zarządu samodzielnie lub wymagane jest współdziałanie dwóch Członków Zarządu albo jednego Członka Zarządu łącznie z prokurentem.

Zarząd stanowią :

- Jacek Orzeł – Prezes Zarządu,
- Halina Orzeł - Członek Zarządu,
- Magdalena Orzeł – Członek Zarządu,
- Radosław Nowak - Członek zarządu.

### **B. Informacje dotyczące przeprowadzonego badania**

1. Badanie sprawozdania finansowego „Orzeł” Spółka Akcyjna z siedzibą w Ćmiłowie zostało przeprowadzone przez biegłego rewidenta Wojciecha Sadowskiego zam. w Lublinie, ul. Chopina 24/4, wpisanego na listę i do rejestru biegłych rewidentów pod nr 3527/1411.

Podstawą do badania jest umowa zawarta dnia 21 października 2008 r. pomiędzy „Orzeł” Spółka Akcyjna w Lublinie a Biurem Audytorskim Wojciech Sadowski w Lublinie, wpisanym przez Krajową Izbę Biegłych Rewidentów w Warszawie na listę podmiotów uprawnionych do badania sprawozdań finansowych pod nr 1723, o zbadanie sprawozdania finansowego, sporządzonego przez „Orzeł” Spółka Akcyjna za okres od 9 października 2007r. do 31 grudnia 2008r.

Badanie przeprowadzono w okresie od 28 kwietnia do 20 maja 2009 r. z przerwami.

Wyboru biegłego rewidenta dokonała Rada Nadzorcza uchwałą nr.2/KNO/2008 z dnia 11 września 2008 r.

Podmiot badający oraz biegły rewident przeprowadzający badanie są niezależni od badanej Spółki w rozumieniu przepisów art. 66 ustawy z dn. 29 września 1994r. o rachunkowości.

## **„ORZEL” Spółka Akcyjna z siedzibą w Lublinie**

Raport uzupełniający opinię z badania sprawozdania finansowego za okres od 9 października 2007 r. do 31 grudnia 2008 r.

---

2. Badany okres jest pierwszym rokiem działalności gospodarczej Spółki powstałej 9 października 2007 r. Badanie obejmuje okres od 9 października 2007 r. do 31 grudnia 2008 r., kiedy to zgodnie ze statutem Spółki kończy się pierwszy rok obrotowy.

Faktyczną działalność gospodarczą Spółka rozpoczęła 2 stycznia 2008 r.

3. Badaniem objęto :

- wprowadzenie do sprawozdania finansowego
- bilans sporządzony na dzień 31 grudnia 2008 r., który po stronie aktywów i pasywów wykazuje sumy ..... 9.696.106,29 zł
- rachunek zysków i strat za rok obrotowy od 9 października 2008r. do 31 grudnia 2008 r. wykazujący stratę netto w wysokości.....358.298,69 zł
- rachunek przepływów pieniężnych za rok obrotowy od 9 października 2007 r. do 31 grudnia 2008r., które wykazuje zmianę środków –  
zwiększenie- w kwocie ..... .398.881,21 zł
- zestawienie zmian w kapitale własnym wykazującym zwiększenie kapitału własnego w kwocie .....6.175.679,81 zł
- dodatkowe informacje i objaśnienia.

4. Sprawozdanie finansowe za okres od 9 października 2008 r. do 31 grudnia 2008r sporządzone zostało poprawnie pod względem formalnym i rachunkowym z zachowaniem zasady ciągłości, na wzorach podanych w ustawie o rachunkowości.

Pozycje sprawozdań są zgodne z saldami kont analitycznych i syntetycznych.

5. Ewidencja księgowa za okres badany prowadzona przez podmiot do tego uprawniony na komputerze typu PC, przy wykorzystaniu programu finansowo – księgowego, obrotu materiałowego i sprzedaży.

6. Czas trwania Spółki jest nieograniczony.

7. Zakres badania nie był ograniczony.
8. Zatrudnienie wg stanu na 31 grudnia 2008 r. wynosiło 33 osoby.
9. Kierownik badanej jednostki udostępnił żądane w czasie badania dane, informacje, wyjaśnienia i oświadczenia niezbędne do formalno- prawnej i merytorycznej oceny sprawozdania finansowego za okres badany.
10. Nie stanowiło przedmiotu badania ustalenie i wyjaśnienie zdarzeń, które mogły stanowić podstawę do wszczęcia postępowania karnego przez powołane do tego organy. Przedmiotem badania nie były również inne nieprawidłowości, które mogły wystąpić poza systemem rachunkowości badanej Jednostki.

## „ORZEL” Spółka Akcyjna z siedzibą w Lublinie

Raport uzupełniający opinię z badania sprawozdania finansowego za okres od 9 października 2007 r. do 31 grudnia 2008 r.

### C. ANALIZA SYTUACJI MAJĄTKOWEJ I FINANSOWEJ PRZEDSIĘBIORSTWA

#### Ogólna analiza sprawozdania finansowego.

Poniższe komentarze przedstawiono w oparciu o wiedzę uzyskaną w trakcie badania sprawozdania finansowego.

Analiza ekonomiczna została przeprowadzona w oparciu o dane za jeden rok działalności gospodarczej. Obejmuje okres od 2 stycznia do 31 grudnia 2008 r. Nie przeprowadzono analizy porównawczej działalności Spółki.

#### Podstawowe dane finansowe

lp	treść	02.01- 31.12.2008 tys. zł	uwagi
1	2	3	4
2	suma bilansowa (aktywa)	9.696,1	
3	kapitały własne	6.175,7	
4	sprzedaż w cenach bieżących	11.732,7	
5	zysk / strata na sprzedaży	2.118,3	
6	zysk / strata brutto	-466,6	
7	zysk / strata netto	-358,3	

#### Wybrane wskaźniki finansowe

##### A. Wskaźniki rentowności.

Wskaźniki rentowności i zyskowności – służą do oceny zyskowności sprzedaży, kapitałów, majątku. Są one podstawowe dla oceny realizacji strategicznego celu firmy, jakim jest zwiększenie jej wartości.

treść		02.01 -31.12.2008	uwagi
rentowność sprzedaży	wynik finansowy netto		



**„ORZEL” Spółka Akcyjna z siedzibą w Lublinie**

Raport uzupełniający opinię z badania sprawozdania finansowego za okres od 9 października 2007 r. do 31 grudnia 2008 r.

netto	=	przychody ze sprzedaży	%	-3,05	
rentowność majątku	=	$\frac{\text{wynik finansowy netto}}{\text{aktywa}}$	%	-3,70	
stopa zysku	=	$\frac{\text{wynik na sprzedaży}}{\text{aktywa - zobowiązania}}$	%	-5,45	
ogólna rentowność kapitału	=	$\frac{\text{wynik działalności gospodarczej + koszty finansowe}}{\text{kapitały własne+rezerwy długoterminowe+zob.długoterminowe}}$	%	-5,68	
Rentowność kapitałów własnych	=	$\frac{\text{wynik finansowy netto}}{\text{kapitały własne}}$	%	-5,80	

W okresie od 2 stycznia 2008 do 31 grudnia 2008 r. wskaźniki rentowności wykazują wartości ujemne. Działalność Spółki w tym okresie zamknęła się stratą.

**B. Płynność finansowa.**

Wskaźniki płynności finansowej służą do oceny zdolności jednostki do terminowego regulowania zobowiązań krótkoterminowych ( bieżących ) tj. o okresie spłaty nie przekraczającym jednego roku.

	treść		02.01.-31.12.2008	uwagi
Płynność finansowa szybka	Aktywa obrotowe	=	1,33	
	Zobowiązania krótkoterminowe			
Płynność finansowa bieżąca	Aktywa obrotowe - zapasy	=	0,60	
	Zobowiązania krótkoterminowe			
Płynność finansowa III	Aktywa obrotowe – zapasy – należności	=	0,27	
	Zobowiązania krótkoterminowe			
	Przychody ze sprzedaży produktów i towarów			
Szybkość obrotu należności	Należności z tytułu dostaw i usług*365	=	18	dni
	Przychody ze sprzedaży towarów i produktów			
Szybkość obrotu zobowiązań	Zobowiązania z tyt. dostaw i usług*365	=	82	dni
	Koszt sprzedanych towarów i produktów			
Szybkość obrotu zapasów	Stan zapasów * 365	=	66	dni
	Koszty sprzedanych towarów i produktów			

## „ORZEL” Spółka Akcyjna z siedzibą w Lublinie

Raport uzupełniający opinię z badania sprawozdania finansowego za okres od 9 października 2007 r. do 31 grudnia 2008 r.

Wskaźniki płynności informujące o zdolności firmy do regulowania wymagalnych zobowiązań bieżących przy pomocy upłynnienia aktywów obrotowych kształtują się na poziomie oczekiwanym ( w literaturze zalecany jest przedział 1,3-2,0).

### C. Finansowanie działalności.

Wskaźniki mają na celu ocenę zadłużenia krótko- i długoterminowego i możliwości jego spłaty oraz ocenę ryzyka związanego ze strukturą pasywów.

	treść		02.01 -31.12.2008	uwagi
Stopa zadłużenia =	zobowiązania i rezerwy na zobowiązania	%	36,3	
	pasywa			
Wskaźnik zadłużenia kapitału Własnego	zobowiązania i rezerwy na zobowiązania	%	57,0	
	kapitały własne			
Pokrycie majątku trwałego kapitałem własnym =	kapitały własne	%	94,5	
	aktywa trwałe			
Szybkość spłaty Zobowiązań =	aktywa obrotowe – zapasy		0,6	
	zobowiązania krótkoterminowe			
Trwałość struktury finansowania =	kapitał własny +rezerwy długot. + zobow. długoterminowe	%	74,3	
	pasywa			
Wskaźnik unieruchomienia środków =	aktywa trwałe	%	67,4	
	aktywa			
Samofinansowanie majątku obrotowego =	zobowiązania krótkoterminowe	%	75,2	
	aktywa obrotowe			
Wskaźnik zdolności Płatniczej =	środki pieniężne	%	19,1	
	zobowiązania krótkoterminowe			
Wartość księgowa Spółki na 1 akcję =	aktywa netto/ilość emitowanych akcji	zł	1,22	

Finansowanie majątku trwałego kapitałem własnym nie przekracza 100%. Majątek trwały nie jest sfinansowany w całości z własnych środków.

Trwałość struktury finansowania przedstawia w jakim stopniu całkowity majątek finansowy Spółki jest finansowany przez kapitały długoterminowe (w tym kapitały własne). Wyższy poziom tego wskaźnika pokazuje, że finansowanie jest coraz bardziej stabilne.

## **„ORZEL” Spółka Akcyjna z siedzibą w Lublinie**

Raport uzupełniający opinię z badania sprawozdania finansowego za okres od 9 października 2007 r. do 31 grudnia 2008 r.

---

### **D.CZĘŚĆ SZCZEGÓŁOWA.**

#### **I. System księgowości.**

##### **1. Prawdliwość i rzetelność ksiąg handlowych.**

Badanie sprawozdania finansowego za okres od 9 października 2007r. do 31 grudnia 2008 r. jest prawidłowe pod względem formalnym i rachunkowym. Sprawozdanie sporządzone zostało na podstawie ksiąg rachunkowych i jest zgodne z obrotami zestawienia obrotów i sald. Księgi prowadzone są w systemie komputerowym. Księgowania dokonywane są w oparciu o dokumenty źródłowe. Operacje gospodarcze udokumentowane są wystarczająco.

Według oświadczenia Zarządu nie występują istotne sprawy sporne i sądowe kierowane przeciwko Jednostce.

Zasady rachunkowości reguluje opracowana Zakładowa Polityka Rachunkowości zatwierdzona przez Prezesa Zarządu Spółki.

Zakładowy Plan Kont spełnia wymogi ustawy o rachunkowości z dn. 29 września 1994r. Przyjęte zasady ewidencji na kontach syntetycznych odpowiadają typowym zapisom księgowym Wzorcowego Planu Kont autorstwa Mariana Pałki, wydanego przez „EKSPERT” we Wrocławiu z uwzględnieniem uzupełnień i wyłączeń wynikających z potrzeby Spółki.

Badanie kompletności opracowania polityki rachunkowości wykazało, że spełnia ona wymogi art. 10 ustawy z dnia 29 września 1994 roku o rachunkowości i jest dostosowane do zakresu działalności Spółki.

W wyniku przeprowadzonego badania stwierdzono, że wynikające z ustawy i polityki rachunkowości, zasady rachunkowości są przestrzegane przez Spółkę, w tym potwierdzono:

- prawidłowość otwarcia ksiąg na początek roku obrotowego,
- zachowanie zasad ciągłości stosowanych metod wyceny i ciągłości bilansowej kont,

## **„ORZEŁ” Spółka Akcyjna z siedzibą w Lublinie**

Raport uzupełniający opinię z badania sprawozdania finansowego za okres od 9 października 2007 r. do 31 grudnia 2008 r.

---

- ewidencjonowanie zdarzeń gospodarczych na podstawie dowodów spełniających wymogi ustawy o rachunkowości,
- zgodność danych wykazanych w sprawozdaniu finansowym z danymi kont księgi głównej i ksiąg pomocniczych,
- kompletność danych dotyczących roku obrotowego,
- poprawność wyceny aktywów i pasywów na dzień bilansowy,
- prowadzenie ewidencji umożliwiającej sporządzenie okresowych i rocznych sprawozdań finansowych i innych oraz deklaracji podatkowych,
- poprawność archiwizowania dokumentów, ksiąg rachunkowych i sprawozdań finansowych.

Wyniki badania ksiąg rachunkowych i dowodów księgowych stanowiących podstawę zapisów w nich, pozwalają uznać je za ogólnie spełniające warunek rzetelności, bezbłędności i sprawdzalności.

### **2. Inwentaryzacja.**

Inwentaryzacja w ORZEŁ Spółka Akcyjna z siedzibą w Ćmiłowie została, zgodnie z Zarządzeniem w sprawie przeprowadzenia inwentaryzacji składników majątku na dzień 31 grudnia 2008 r., przeprowadzona i rozliczona zgodnie z ustawą o rachunkowości a jej wyniki ujęto w księgach rachunkowych roku badanego. Dokumentacja inwentaryzacji nie budzi zastrzeżeń.

## **II. Informacje o niektórych istotnych pozycjach sprawozdania finansowego.**

### **Aktywa**

#### **A. Aktywa trwałe.**

##### 1. Wartości niematerialne i prawne.

1.1. Na dzień 31.12.2008r wartość netto wartości niematerialnych i prawnych wynosiła 1.853,1 tys. złotych i stanowiła 19,1 % wartości aktywów ogółem.

1.2. Główną pozycją wartości niematerialnych i prawnych stanowił znak towarowy „ORZEL” wniesiony aportem do Spółki.

##### 2. Rzeczowe aktywa trwałe.

2.1. Na dzień 31.12.2008r. wartość rzeczowych aktywów trwałych wynosiła 4.575,3tys. zł i stanowiła 47,2 % wartości aktywów ogółem.

2.2. Główną pozycję rzeczowych aktywów trwałych stanowiły środki trwałe w budowie 1.645,7 tys. zł. (36,0 % rzeczowego majątku trwałego netto i 17,0 % aktywów), budynki i budowle 1.395,5 tys. zł. (30,5 % rzeczowego majątku trwałego netto i 14,4% aktywów) oraz grunty 1.129,3 tys. zł. (24,7 % rzeczowego majątku trwałego netto i 11,7 % aktywów).

Podstawą do ujęcia części aktywów trwałych do ewidencji rachunkowej Spółki była wartość „aportowa” majątku trwałego oraz wartości niematerialnych i prawnych

W Spółce umorzenie bilansowe i podatkowe majątku różni się. Część amortyzacji nie stanowi kosztów uzyskania przychodów w rozumieniu przepisów prawa podatkowego.

Spółka ma ograniczoną możliwość dysponowania rzeczowymi aktywami trwałymi. Stanowią one zabezpieczenia w formie hipoteki i zastawu z tytułu zaciągniętych kredytów bankowych.

**B. Aktywa obrotowe.**

1. Zapasy.

1.1. Na dzień bilansowy wartość zapasów wynosiła 1.727,9 tys. zł i stanowiła 17,8 % sumy bilansowej.

1.2. Zapasy wykazane w sprawozdaniu zostały wycenione zgodnie z przyjętą polityką rachunkowości. Zapasy towarów w magazynie wyceniane są wg cen zakupu.

2. Należności krótkoterminowe.

2.1. Na dzień bilansowy 31.12.2008r. wartość należności krótkoterminowych wynosiła 790,1 tys. zł. Stanowiło to 8,2 % wartości aktywów ogółem.

2.2. Podstawową pozycją należności krótkoterminowych stanowiły należności z tytułu dostaw i usług, które wynosiły 582,3 tys. zł (73,7 % ogółu należności krótkoterminowych).

2.3. Należności krótkoterminowe wynikają z sald analitycznych rozrachunków. W toku badania nie stwierdzono należności przeterminowanych.

3. Inwestycje krótkoterminowe.

3.1. Na dzień 31.12.2008r. wartość inwestycji krótkoterminowych – środki pieniężne wynosiła 454,2 tys. zł co stanowiło 4,7 % wartości bilansowej.

3.2. Inwestycje krótkoterminowe wyceniono wg wartości nominalnej.

4. Krótkoterminowe rozliczenia międzyokresowe.

4.1. Wartość rozliczeń międzyokresowych wynosi 187,1 tys. zł, co stanowi 1,9% aktywów wg stanu na dzień 31.12.2008r.

4.2. Rozliczenia międzyokresowe dotyczą kosztów rozliczanych po dniu bilansowych, tj. po 31.12.2008r.

## **Pasywa**

### **C. Kapitały**

#### 1. Kapitały własne.

- 1.1. Na dzień 31.12.2008r. kapitał własny wynosił 6.175,7 tys. zł, co stanowiło 63,7% sumy bilansowej.
- 1.2. Kapitał podstawowy wynosi 5.065,0 tys. zł i jest zgodny ze statutem Spółki.
- 1.3. Kapitał zapasowy powstał w wyniku nadwyżki wpłaconego kapitału ponad wartość nominalną akcji serii B pomniejszone o koszty podwyższenia kapitału.
- 1.4. Kapitały wyceniono wg wartości nominalnej.

### **D. Zobowiązania i rezerwy na zobowiązania.**

1. Na dzień bilansowy rezerwy na zobowiązania nie wystąpiły.
2. Zobowiązania długoterminowe na dzień 31.12.2008r. - wykazana kwota 1.030,2 tys.zł (10,6% pasywów) stanowią zobowiązania z tytułu kredytu inwestycyjnego, którego termin spłaty przypada po 31.12.2009r.
3. Zobowiązania krótkoterminowe.
  - 3.1. Na dzień bilansowy wartość zobowiązań wynosiła 2.365,8 tys. zł. co stanowiło 24,4% wartości pasywów ogółem
  - 3.2. Główną pozycję zobowiązań stanowiły bieżące zobowiązania z tytułu dostaw i usług. Wynosiły one 2.151,7 tys. zł. co stanowiło 91,0 % ogółu zobowiązań krótkoterminowych.
  - 3.3. Zobowiązania wyceniono wg wartości nominalnej.

### **E. Rachunek zysków i strat.**

Rachunek zysków i strat został sporządzony zgodnie z ustawą z dnia 29.09.1994r. o rachunkowości Rozdział 4. Wycena poniesionych kosztów według rzeczywistych cen ich nabycia.

Przychody ze sprzedaży wyceniono wg cen umownych.

Spółka przyjęła zasadę sporządzania rachunku zysków i strat w wersji kalkulacyjnej.

#### **1. Przychody i zyski.**

1.1. Przychody netto ze sprzedaży dotyczą podstawowego zakresu działania Spółki i wyniosły ogółem 11.732,7 tys. zł, w tym:

- przychody ze sprzedaży produktów 468,4 tys. zł
- przychody ze sprzedaży towarów i materiałów 11.264,3 tys. zł

1.2. Pozostałe przychody operacyjne 29,8 tys. zł

1.3. Przychody finansowe 27,0 tys. zł

1.4. Zyski nadzwyczajne 0,0 tys. zł

Razem przychody 11.789,6 tys. zł

#### **2. Koszty i straty.**

2.1. Koszty sprzedanych produktów i materiałów 9.614,4 tys. zł

2.2. Koszty sprzedaży 1.733,2 tys. zł

2.3. Koszty ogólnego zarządu 783,7 tys. zł

2.4. Pozostałe koszty operacyjne 67,5 tys. zł

2.5. Koszty finansowe 57,4 tys. zł

2.6. Straty nadzwyczajne 0,0 tys. zł

Razem koszty 12.256,2 tys. zł

3. Strata brutto 466,6 tys. zł

4. Podatek dochodowy bilansowy -108,3 tys. zł

5. Strata bilansowa netto 358,3 tys. zł



## **„ORZEL” Spółka Akcyjna z siedzibą w Lublinie**

Raport uzupełniający opinię z badania sprawozdania finansowego za okres od 9 października 2007 r. do 31 grudnia 2008 r.

---

Wykazane w sprawozdaniu finansowym koszty dotyczą poniesionych wydatków związanych z działalnością Spółki w okresie badanym.

Podczas weryfikacji informacji ujętych w rachunku zysków i strat, w zakresie dotyczącym przychodów i kosztów nie stwierdzono nieprawidłowości, które mogłyby zakwestionować zgodność, kompletność, zakwalifikowanie ich i prezentację w ewidencji oraz sprawozdaniu finansowym.

### **III. Informacja dodatkowa i objaśnienia.**

Informacja dodatkowa została sporządzona zgodnie z danymi zawartymi w Załączniku Nr 1 do ustawy o rachunkowości. Zawiera wprowadzenie do sprawozdania finansowego obejmujące podstawowe dane o Spółce, informację co do możliwości kontynuowania działalności, informacje dotyczące przyjętych zasad rachunkowości, w tym metod wyceny aktywów i pasywów oraz pomiaru wyniku finansowego.

Obejmuje również podstawowe dodatkowe informacje i objaśnienia zgodne z ustawą o rachunkowości.

Dane finansowe w informacji są zgodne z bilansem, rachunkiem zysków i strat oraz księgami handlowymi.

### **IV. Rachunek przepływów pieniężnych.**

Spółka przyjęła metodę pośrednią w rachunku przepływów pieniężnych.

Sprawozdanie podaje informacje o tym, jakimi środkami dysponowała Spółka w okresie badanym, z jakich źródeł środki te pochodziły i jak te środki były wydatkowane.

Zmiana stanu środków pieniężnych - zwiększenie wynosi 398,9 tys. zł

Informacje wynikające z danych z bilansu, rachunku zysków i strat oraz z ewidencji księgowej.

## **„ORZEL” Spółka Akcyjna z siedzibą w Lublinie**

Raport uzupełniający opinię z badania sprawozdania finansowego za okres od 9 października 2007 r. do 31 grudnia 2008 r.

---

### **V. Zestawienie zmian w kapitale własnym .**

Sprawozdanie sporządzono na podstawie ewidencji i obejmuje zwiększenia i zmniejszenia kapitałów z podziałem na poszczególne tytuły zgodne z wymaganiami sprawozdawczymi. Zestawienie wykazuje wzrost kapitału o kwotę 6.175,7 tys. zł.

### **VI. Prawidłowość sporządzania sprawozdania z działalności Spółki.**

Do sprawozdania finansowego zostało dołączone sprawozdanie z działalności Spółki za rok badany. Informacje ujęte w tym sprawozdaniu obejmują zagadnienia określone w art. 49 ustawy o rachunkowości. Dane liczbowe wykazane w tym sprawozdaniu są zgodne z danymi ujętymi w sprawozdaniu finansowym Spółki.

### **VII. Zdarzenia po dacie bilansu.**

Zgodnie z oświadczeniem Spółki nie wystąpiły po dacie bilansu istotne zdarzenia dotyczące okresu obrotowego od 9 października 2007r. do 31 grudnia 2008r., które nie zostały uwzględnione w sprawozdaniu finansowym za ten okres.

### **D. Informacje końcowe**

Zdaniem biegłego załączone sprawozdanie finansowe sporządzone zostało we wszystkich istotnych aspektach zgodnie z zasadami rachunkowości określonymi w powołanej wyżej ustawie, stosowanymi w sposób ciągły na podstawie prawidłowo prowadzonych ksiąg rachunkowych.

Sprawozdanie finansowe zostało podpisane przez Kierownika Jednostki. Oznacza to, że wzięł on odpowiedzialność za prawidłowość rachunkowości, jak również za stwierdzenie, że Jednostka w sposób prawidłowy stosowała zasady rachunkowości, zapewniając rzetelne i jasne przedstawienie sytuacji majątkowej i finansowej oraz wyniku finansowego.

W badaniu poszczególnych pozycji sprawozdania finansowego i ksiąg rachunkowych posłużyłem się próbkami rewizyjnymi, na podstawie których wnioskowałem o poprawności badanych pozycji. Badanie ograniczone do wybranych prób zastosowałem również w

## **„ORZEL” Spółka Akcyjna z siedzibą w Lublinie**

Raport uzupełniający opinię z badania sprawozdania finansowego za okres od 9 października 2007 r. do 31 grudnia 2008 r.

odniesieniu do rozrachunków z budżetami, w związku z czym mogą wystąpić różnice pomiędzy ustaleniami zawartymi w niniejszym raporcie a wynikami ewentualnych kontroli przeprowadzonych metodą pełną.


Przedmiotem niniejszej opinii nie było badanie i wycena wartości majątku wnoszonego aportu. Biegły przyjął do badania wartości składników aktywów i pasywów wg wartości aportu przyjętej przez Zarząd Spółki Akcyjnej.

Nie stanowiło przedmiotu badania ustalenie i wyjaśnienie zdarzeń, które mogły stanowić podstawę do wszczęcia postępowania karnego przez powołane do tego organy. Przedmiotem badania nie były również inne nieprawidłowości, które mogły wystąpić poza systemem rachunkowości badanej Jednostki.

Załączone sprawozdanie finansowe jest prawidłowe oraz rzetelne i jasno przedstawia sytuację majątkową i finansową Spółki na dzień 31 grudnia 2008r., jak też wynik finansowy badanej Spółki za okres od 9 października 2007r. do 31 grudnia 2008 roku.


Nieodłączną częścią niniejszego raportu jest sprawozdanie finansowe ORZEL Spółka Akcyjna z siedzibą w Ćmiłowie za okres kończący się 31 grudnia 2008 roku wykazujący sumę bilansową w kwocie 9.696.106,29 zł.

Niniejszy raport zawiera 17 kolejno ponumerowanych stron.



.....  
Wojciech Sadowski

Biegły Rewident  
Nr ewid. 3527/1411



.....  
Wojciech Sadowski

Biuro Audytorskie  
Lublin, ul. Narutowicza 41/1  
Podmiot uprawniony do badania sprawozdań  
finansowych wpisany na listę podmiotów  
uprawnionych pod nr ewid. 1723

Lublin, dnia 20 maja 2009 r.